

公司代码：600331

公司简称：宏达股份

四川宏达股份有限公司

2014 年年度报告

重要提示

一、本公司董事会、监事会及董事、监事、高级管理人员保证年度报告内容的真实、准确、完整，不存在虚假记载、误导性陈述或重大遗漏，并承担个别和连带的法律责任。

二、公司全体董事出席董事会会议。

三、天健会计师事务所（特殊普通合伙）为本公司出具了带强调事项段或其他事项段的无保留意见的审计报告，本公司董事会、监事会对相关事项已有详细说明，请投资者注意阅读。

董事会对该强调事项段意见如下：

1、天健会计师事务所（特殊普通合伙）对公司 2014 年度审计报告出具了带强调事项段无保留意见，该意见是基于其专业判断，公司对强调事项段中涉及事项无异议。

2、钼铜项目自 2012 年 7 月 2 日停止建设以来，公司本着维护上市公司及全体股东利益为出发点，一直与什邡市人民政府积极沟通，要求政府依法合规处置后续有关事宜。2013 年 12 月 13 日公司收到什邡市人民政府《关于钼铜多金属资源深加工综合利用项目有关事项的复函》（什府函（2013）180 号），什邡市人民政府将在广泛宣传、征集民意的基础上召开听证会，以尊重民意、坚持科学为基础，以依法合规为原则，将于 2014 年 6 月 30 日前就钼铜项目是否恢复或终止建设做出决定。如果因为终止钼铜项目建设给公司造成经济损失，包括直接和或有经济损失，什邡市人民政府将在充分核实的基础上，依法严格予以清偿。2014 年 6 月 25 日什邡市政府《关于〈关于钼铜项目相关事项的函〉的回函》（什府函[2014]78 号），主要内容为：市政府坚持依法依规，实事求是，有利于经济发展和社会稳定的原则，认真负责处置停止钼铜项目相关后续事项。如果因为终止建设钼铜项目给你公司造成经济损失，市政府授权四川什邡经济开发区管委会，以事实为依据，以法律为准绳，在充分核实的基础上，于 2015 年底前依法清偿完毕。

公司将对后续相关情况及时履行信息披露义务，切实维护全体股东尤其是中小股东的合法权益。

3、公司将继续与政府保持密切沟通，积极争取尽快依法妥善处置相关后续事项，切实维护上市公司和广大股东的合法权益。

4、公司及公司董事会将密切关注上述事项的进展情况，及时履行信息披露义务。

监事会对该强调事项段意见如下：

天健会计师事务所(特殊普通合伙)出具的审计意见客观的反映了公司 2014 年度的财务状况，专项说明符合公司实际情况，监事会对天健会计师事务所（特殊普通合伙）出具的审计报告和专项说明均无异议，同意董事会关于天健会计师事务所（特殊普通合伙）出具的审计报告所涉及事项的说明。

监事会希望公司根据目前公司实际情况，积极争取尽快依法妥善处置公司钼铜项目相关后续事项，切实维护上市公司和广大股东的合法权益。

四、公司负责人王国成、主管会计工作负责人帅巍及会计机构负责人(会计主管人员)帅巍声明：

保证年度报告中财务报告的真实、准确、完整。

五、经董事会审议的报告期利润分配预案或公积金转增股本预案

经天健会计师事务所（特殊普通合伙）审计，公司2014年度合并报表实现归属母公司所有者的净利润为-338,117,756.89元，其中母公司2014年实现净利润-173,278,903.38元，截至2014年度末母公司累计未分配利润-1,351,838,277.60元。

根据财政部《关于编制合并会计报告中利润分配问题的请示的复函》（财会函[2000]7号），利润分配应以母公司的可供分配利润为依据，公司在弥补亏损之前不得向股东分配利润。鉴于截止2014年末公司母公司可供股东分配利润为负，公司拟定本次利润分配预案：本年度不进行利润分配，也不进行资本公积金转增股本。

本预案已经公司第七届董事会第十次会议审议通过，尚需提请公司2014年年度股东大会审议批准。

六、前瞻性陈述的风险声明

本报告中所涉及的未来计划、发展战略等前瞻性描述不构成公司对投资者的实质承诺，敬请投资者注意投资风险。

七、是否存在被控股股东及其关联方非经营性占用资金情况

否

八、 是否存在违反规定决策程序对外提供担保的情况？

否

目录

第一节	释义及重大风险提示.....	5
第二节	公司简介.....	5
第三节	会计数据和财务指标摘要.....	8
第四节	董事会报告.....	10
第五节	重要事项.....	25
第六节	股份变动及股东情况.....	35
第七节	董事、监事、高级管理人员和员工情况.....	41
第八节	公司治理.....	48
第九节	内部控制.....	54
第十节	财务报告.....	55
第十一节	备查文件目录.....	147

第一节 释义及重大风险提示

一、 释义

在本报告书中，除非文义另有所指，下列词语具有如下含义：

常用词语释义		
公司、本公司、宏达股份、宏达股份公司	指	四川宏达股份有限公司
宏达集团	指	四川宏达（集团）有限公司
宏达实业	指	四川宏达实业有限公司
实际控制人	指	刘沧龙先生
董事会	指	宏达股份董事会
监事会	指	宏达股份监事会
股东大会	指	宏达股份股东大会
证监会	指	中国证券监督管理委员会
公司章程	指	四川宏达股份有限公司公司章程
公司法	指	中华人民共和国公司法
证券法	指	中华人民共和国证券法
报告期	指	2014 年度
元、万元、亿元	指	人民币元、人民币万元、人民币亿元
新华联控股	指	新华联控股有限公司
科瑞集团	指	科瑞集团有限公司
百步亭集团	指	百步亭集团有限公司
科甲投资	指	成都科甲投资开发有限公司
金花集团	指	金花投资控股集团有限公司
濠吉集团	指	四川濠吉食品（集团）有限责任公司

二、 重大风险提示

公司已在本年度报告中详细描述公司存在的风险，详见第四节董事会报告中关于公司未来发展的讨论与分析中可能面对的风险因素及应对措施的内容。敬请投资者注意投资风险。

第二节 公司简介

一、 公司信息

公司的中文名称	四川宏达股份有限公司
公司的中文简称	宏达股份
公司的外文名称	SICHUAN HONGDA CO., LTD
公司的外文名称缩写	Hongda Co., Ltd
公司的法定代表人	王国成

二、 联系人和联系方式

	董事会秘书	证券事务代表
姓名	罗晓东	傅婕
联系地址	四川省成都市锦里东路2号宏达国际广场28楼	四川省成都市锦里东路2号宏达国际广场28楼
电话	028-86141081	028-86141081
传真	028-86140372	028-86140372
电子信箱	dshbgs@sinohongda.com	dshbgs@sinohongda.com

三、基本情况简介

公司注册地址	四川省什邡市师古镇慈山村
公司注册地址的邮政编码	618418
公司办公地址	四川省成都市锦里东路2号宏达国际广场28楼
公司办公地址的邮政编码	610041
公司网址	http://www.sichuanhongda.com/
电子信箱	dshbgs@sinohongda.com

四、信息披露及备置地点

公司选定的信息披露报纸名称	《中国证券报》、《上海证券报》、《证券时报》 《证券日报》
登载年度报告的中国证监会指定网站的网址	http://www.sse.com.cn/
公司年度报告备置地点	公司董事会办公室

五、公司股票简况

公司股票简况				
股票种类	股票上市交易所	股票简称	股票代码	变更前股票简称
A股	上海证券交易所	宏达股份	600331	

六、公司报告期内注册变更情况

(一) 基本情况

注册登记日期	2014年10月11日
注册登记地点	四川省德阳市工商行政管理局
企业法人营业执照注册号	510600000000891
税务登记号码	510682205363163
组织机构代码	20536316-3
法定代表人	王国成

(二) 公司首次注册情况的相关查询索引

公司首次注册情况详见公司2014年年度报告第十节财务报告公司基本情况。

(三) 公司上市以来，主营业务的变化情况

1、公司上市时经营范围为：工业硫酸、普通过磷酸钙、复合肥、锌锭、氧化锌、硝酸钾、磷酸二氢钾、氯化铵、氟硅酸钠、塑料纺织袋生产销售，建工建材、化工原料批发零售，饮食娱乐，矿产品(国家限制经营的除外)销售，经营本企业和本企业成员企业自产产品及相关技术的出口业务(国家组织统一联合经营的出口商品除外)；经营本企业和本企业成员企业生产所需的原辅材料、机械设备、仪器仪表、零配件及相关技术的进口业务(国家实行核定公司经营的进口商品除外)；经营本企业的进料加工和“三来一补”业务；

2、公司于2004年11月23日召开的2004年第二次临时股东大会，审议通过了《关于增加经营范围的议案》，增加经营范围项目：甘洛县新915- I I、新915- I、埃岱铅锌矿探矿、采矿。

3、公司于 2006 年 7 月 18 日召开的 2006 年第一次临时股东大会，审议通过了《关于增加公司经营范围及修改公司章程的议案》，增加经营范围项目：锌锭及其相关金属材料(提炼)。

4、公司于 2008 年 5 月 19 日召开的 2007 年年度股东大会，审议通过了《关于变更公司经营范围的议案》，增加经营范围项目：肥料级磷酸氢钙、工业级磷酸一铵、饲料级磷酸氢钙、氯碱、硫酸铵。

5、公司于 2011 年 5 月 24 日召开的 2010 年年度股东大会，审议通过了《关于变更经营范围的议案》，公司经营范围减少项目：甘洛县新 915- I I、新 915- I、埃岱铅锌矿探矿、采矿。

6、公司于 2011 年 9 月 15 日召开的 2011 年第一次临时股东大会，审议通过了《关于变更公司经营范围的议案》，公司经营范围增加项目：石膏及石膏制品。

7、公司于 2013 年 2 月 1 日召开的 2013 年第一次临时股东大会，审议通过了《关于变更公司注册地名称、增加经营范围并修改〈公司章程〉相关条款及修订〈公司章程〉现金分红政策条款的议案》，公司经营范围增加项目：一类机动车维修（小型客车（含轿车）维修、大中型客车维修、货车（含工程车辆）维修、危险货物运输车辆维修。

8、公司于 2013 年 6 月 14 日召开的 2012 年年度股东大会，审议通过了四川宏达股份有限公司关于变更公司经营范围暨修改〈公司章程〉部分条款的议案》，公司经营范围减少项目：氟硅酸钠、过磷酸钙。

9、公司于 2013 年 9 月 9 日召开的 2013 年第三次临时股东大会，审议通过了《四川宏达股份有限公司关于变更公司经营范围暨修改〈公司章程〉相关条款的议案》，公司经营范围减少项目：硝酸钾。

10、公司于 2014 年 1 月 10 日召开 2014 年第一次临时股东大会，审议通过了《四川宏达股份有限公司关于变更公司经营范围并修改〈公司章程〉部分条款的议案》，公司经营范围减少项目：“一类机动车维修（小型客车（含轿车）维修、大中型客车维修、货车（含工程车辆）维修、危险货物运输车辆维修）。

11、公司于 2014 年 5 月 21 日召开 2013 年年度股东大会，审议通过了《四川宏达股份有限公司关于增加公司经营范围并修改〈公司章程〉部分条款的议案》，公司经营范围增加项目“危险货物运输(2 类 3 项)、危险货物运输(4 类 1 项)、危险货物运输(8 类)；普通货运。”

（四）公司上市以来,历次控股股东的变更情况

公司上市以来，控股股东一直为什邡宏达发展有限公司，2010 年 3 月，公司控股股东什邡宏达发展有限公司更名为四川宏达实业有限公司。

七、 其他有关资料

公司聘请的会计师事务所（境内）	名称	天健会计师事务所（特殊普通合伙）
	办公地址	杭州市西溪路 128 号新湖商务大厦 9 层

	签字会计师姓名	章为纲、刘志永
报告期内履行持续督导职责的保荐机构	名称	新时代证券有限责任公司
	办公地址	北京市海淀区北三环西路 99 号院 1 号楼 15 层 1501
	签字的保荐代表人姓名	段俊炜、李渊彬
	持续督导的期间	2014 年 8 月 27 日至今

第三节 会计数据和财务指标摘要

一、报告期末公司近三年主要会计数据和财务指标

(一) 主要会计数据

单位：元 币种：人民币

主要会计数据	2014年	2013年	本期比上年同期增减 (%)	2012年
营业收入	3,759,123,602.57	3,511,260,141.88	7.06	4,440,021,844.33
归属于上市公司股东的净利润	-338,117,756.89	26,449,593.38	-1,378.35	-527,950,686.68
归属于上市公司股东的扣除非经常性损益的净利润	-220,428,742.87	-95,273,002.28	不适用	-530,115,516.54
经营活动产生的现金流量净额	-632,510,160.47	231,081,796.66	-373.72	1,414,292,688.31
	2014年末	2013年末	本期末比上年同期末增减 (%)	2012年末
归属于上市公司股东的净资产	4,244,112,378.98	763,991,921.87	455.52	748,067,715.44
总资产	10,181,112,254.96	7,876,683,934.34	29.26	7,894,279,897.56

(二) 主要财务指标

主要财务指标	2014年	2013年	本期比上年同期增减 (%)	2012年
基本每股收益 (元 / 股)	-0.2476	0.0256	-1,067.19	-0.5116
稀释每股收益 (元 / 股)	-0.2476	0.0256	-1,067.19	-0.5116
扣除非经常性损益后的基本每股收益 (元 / 股)	-0.1614	-0.0923	不适用	-0.5137
加权平均净资产收益率 (%)	-18.12	3.47	减少21.59个百分点	-52.71
扣除非经常性损益后的加权平均净资产收益率 (%)	-11.81	-12.59	增加0.78个百分点	-52.93

二、 境内外会计准则下会计数据差异

(一) 同时按照国际会计准则与按中国会计准则披露的财务报告中净利润和归属于上市公司股东的净资产差异情况

适用 不适用

(二) 同时按照境外会计准则与按中国会计准则披露的财务报告中净利润和归属于上市公司股东的净资产差异情况

适用 不适用

三、 非经常性损益项目和金额

适用 不适用

单位:元 币种:人民币

非经常性损益项目	2014 年金额	附注 (如适用)	2013 年金额	2012 年金额
非流动资产处置损益	-29,193,230.19		1,768,028.31	-1,066,392.54
越权审批,或无正式批准文件,或偶发性的税收返还、减免				
计入当期损益的政府补助,但与公司正常经营业务密切相关,符合国家政策规定、按照一定标准定额或定量持续享受的政府补助除外	12,026,268.57		66,159,643.55	12,598,140.00
计入当期损益的对非金融企业收取的资金占用费				5,122,266.67
企业取得子公司、联营企业及合营企业的投资成本小于取得投资时应享有被投资单位可辨认净资产公允价值产生的收益				
非货币性资产交换损益				
委托他人投资或管理资产的损益				
因不可抗力因素,如遭受自然灾害而计提的各项资产减值准备				
债务重组损益				
企业重组费用,如安置职工的支出、整合费用等				
交易价格显失公允的交易产生的超过公允价值部分的损益				
同一控制下企业合并产生的子公司期初至合并日的当期净损益				
与公司正常经营业务无关的或有事项产生的损益				
除同公司正常经营业务相关的有效套期保值业务外,持有交易性金融资产、交易性金融负债产生的公允价值变动损益,以及处置交易性金融资产、交	-113,384,107.74		58,026,699.67	-664,650.05

易性金融负债和可供出售金融资产取得的投资收益				
单独进行减值测试的应收款项减值准备转回				
对外委托贷款取得的损益				
采用公允价值模式进行后续计量的投资性房地产公允价值变动产生的损益				
根据税收、会计等法律、法规的要求对当期损益进行一次性调整对当期损益的影响				
受托经营取得的托管费收入				
除上述各项之外的其他营业外收入和支出	659,770.92		-852,345.18	-13,464,559.25
其他符合非经常性损益定义的损益项目			4,865,917.81	
少数股东权益影响额	8,391,548.48		-2,308,029.38	573,867.83
所得税影响额	3,810,735.94		-5,937,319.12	-933,842.80
合计	-117,689,014.02		121,722,595.66	2,164,829.86

第四节 董事会报告

一、董事会关于公司报告期内经营情况的讨论与分析

2014年，美国经济复苏增长，中国和欧洲经济放缓，对锌市场形成正反两方面的影响，锌产品市场价格先抑后扬，呈现震荡复苏的格局。面对国内外复杂的经济局面，和锌产品市场反复震荡、原料价格大幅上涨、人工成本不断攀升的经营形势，公司通过优化产品结构，改进生产工艺流程，加强技术革新和矿渣资源综合利用力度，严控成本、费用开支等措施，提升了公司管理效率，降低了经济市场环境给公司生产经营带来的不利影响。

化工业方面，磷化工产品产能严重过剩，市场竞争处于白热化程度，价格出现单边下滑，企业利润普遍下降，传统磷酸一铵、磷酸氢钙产品毛利空间十分有限，在市场不利的情况下，公司通过加大新产品开发力度，提高水溶性高品位磷铵等适销对路产品的产量，积极拓展新兴市场等措施，取得了一定的经营业绩。

报告期内，公司全年实现营业收入 3,759,123,602.57 元，比上年增加 7.06%，归属于母公司的净利润为-338,117,756.89 元。

(一) 主营业务分析

1 利润表及现金流量表相关科目变动分析表

单位：元 币种：人民币

科目	本期数	上年同期数	变动比例 (%)
营业收入	3,759,123,602.57	3,511,260,141.88	7.06
营业成本	3,255,181,910.82	2,891,696,912.72	12.57

销售费用	138,397,666.44	119,381,280.59	15.93
管理费用	380,594,717.70	329,612,896.93	15.47
财务费用	303,953,605.76	312,765,940.97	-2.82
经营活动产生的现金流量净额	-632,510,160.47	231,081,796.66	-373.72
投资活动产生的现金流量净额	-1,411,901,110.57	-252,304,556.39	不适用
筹资活动产生的现金流量净额	2,161,373,317.28	-861,607,046.46	不适用
研发支出	18,847,885.52	1,861,512.52	912.50

2 收入

(1) 驱动业务收入变化的因素分析

本年主营业务收入比上年增加，主要是公司主要产品锌锭销售价格比上年略有上升，使冶金行业收入比上年增加 12.73%；化工行业产品价格比上年略有下降，使化工行业收入比上年减少 10.26%。

(2) 以实物销售为主的公司产品收入影响因素分析

2014 年公司主营的锌产品价格比上年略有上升，使报告期公司销售收入增加。

(3) 订单分析

公司对电解锌和磷化工产品实行长单客户管理，一方面稳定客户资源，另一方面获取稳定的现金流。对热镀锌合金产品采取以销定产的订单生产模式。公司锌合金产品销售实施的是个性化客户需求为导向的订单销售，已形成几十个不同产品牌号的热镀锌合金产品，满足了不同客户的差异化需求，锌合金的订单稳定增长，保证了市场份额与销量。

(4) 新产品及新服务的影响分析

公司新产品战略主要围绕用户的需求实施锌、锌合金产品的深度开发，加大磷化工产品的研发，公司研发的高品质磷铵和工业级磷铵投向市场以来为公司带来了较大的收益。

(5) 主要销售客户的情况

单位：元 币种：人民币

前五名销售客户销售金额合计	871,786,957.55	占销售总额比重 (%)	23.19%
---------------	----------------	-------------	--------

3 成本

(1) 成本分析表

单位：元

分行业情况							
分行业	成本构成项目	本期金额	本期占总成本比例	上年同期金额	上年同期占总成本比	本期金额较上年同期	情况说明

			(%)		例 (%)	变动比例 (%)	
化工业	原材料	768,614,002.63	82.92	902,554,007.48	89.65	-14.84	
化工业	加工费	158,331,794.27	17.08	104,174,679.87	10.35	51.99	
冶金业	原材料	1,206,323,094.53	58.14	1,041,459,893.25	61.74	15.83	
冶金业	加工费	868,419,258.86	41.86	645,322,716.11	38.26	34.57	
采矿业	原材料	98,448,764.68	53.68	76,048,558.09	67.79	29.46	
采矿业	加工费	84,950,711.84	46.32	36,133,334.86	32.21	135.10	
物管收入	成本费	5,100,546.28	100.00	4,160,875.19	100.00	22.58	
酒店业	成本费	4,528,852.62	100.00	4,460,718.53	100.00	1.53	
工程设计收入	成本费	2,015,835.31	100.00	3,388,752.34	100.00	-40.51	
分产品情况							
分产品	成本构成项目	本期金额	本期占总成本比例 (%)	上年同期金额	上年同期占总成本比例 (%)	本期金额较上年同期变动比例 (%)	情况说明
锌产品	原材料	1,092,093,042.74	57.39	981,364,958.85	61.78	11.28	
锌产品	加工费	810,684,307.91	42.61	607,244,450.29	38.22	33.50	
硫化铅精矿	原材料	32,746,223.05	52.92	25,864,310.40	67.82	26.61	
硫化铅精矿	加工费	29,136,963.45	47.08	12,272,034.57	32.18	137.43	
硫化锌精矿	原材料	63,952,802.52	52.92	49,344,951.82	67.82	29.60	
硫化锌精矿	加工费	56,903,981.48	47.08	23,413,071.72	32.18	143.04	
碳铵	原材料	35,995,784.90	88.61	80,490,939.93	91.12	-55.28	
碳铵	加工费	4,626,438.53	11.39	7,844,460.97	8.88	-41.02	
磷铵产品	原材料	579,272,437.59	82.34	591,407,374.03	90.17	-2.05	
磷铵产品	加工费	124,208,704.06	17.66	64,479,725.90	9.83	92.63	
氢钙产品	原材料	80,260,521.68	81.31	110,488,189.42	86.00	-27.36	
氢钙产品	加工费	18,454,161.85	18.69	17,987,173.21	14.00	2.60	
复合肥产品	原材料	47,722,770.27	81.84	64,681,499.03	89.83	-26.22	
复合肥产品	加工费	10,588,822.86	18.16	7,323,713.28	10.17	44.58	
其他产品	原材料	150,592,838.35	75.89	115,475,138.93	71.51	30.41	
其他产品	加工费	47,847,825.57	24.11	46,011,197.31	28.49	3.99	
酒店服务	成本费	4,528,852.62	100.00	4,460,718.53	100.00	1.53	
物业管理	成本费	5,100,546.28	100.00	4,160,875.19	100.00	22.58	
工程设计	成本费	2,015,835.31	100.00	3,388,752.34	100.00	-40.51	

(2) 主要供应商情况

单位:元 币种:人民币

前五名供应商采购金额合计	680,588,835.16	占采购总额比重 (%)	21.03
--------------	----------------	-------------	-------

4 研发支出

(1) 研发支出情况表

单位:元

本期费用化研发支出	1,724,232.48
-----------	--------------

本期资本化研发支出	17,123,653.04
研发支出合计	18,847,885.52
研发支出总额占净资产比例 (%)	0.38
研发支出总额占营业收入比例 (%)	0.50

5 现金流

单位：元 币种：人民币

项目	本年金额	上年金额	增减 (%)	增减变动原因
经营活动产生的现金流量净额	-632,510,160.47	231,081,796.66	-373.72%	主要是公司预付原料款增加
投资活动产生的现金流量净额	-1,411,901,110.57	-252,304,556.39	不适用	主要是购建固定资产、在建工程及股权投资支付的现金增加所致。
筹资活动产生的现金流量净额	2,161,373,317.28	-861,607,046.46	不适用	主要是因为本年定向增发，吸收投资收到的现金增加所致。

6 其他

(1) 公司利润构成或利润来源发生重大变动的详细说明

单位：元 币种：人民币

利润表项目	本期数	上年同期数	变动幅度 (%)	变动原因说明
营业成本	3,255,181,910.82	2,891,696,912.72	12.57%	主要原因是原料、人工成本上升
销售费用	138,397,666.44	119,381,280.59	15.93%	主要是运输费用等费用上升
管理费用	380,594,717.70	329,612,896.93	15.47%	主要是为职工支付的费用及税费等增加
财务费用	303,953,605.76	312,765,940.97	-2.82%	主要是偿还部分银行贷款，利息费用减少
投资收益	52,865,892.26	198,021,093.98	-73.30%	主要是本期期货投资亏损增加，而上年期货投资盈利。
营业外收入	13,804,280.11	72,723,167.55	-81.02%	主要是本年收到政府补助减少
营业外支出	30,311,470.81	7,506,393.35	303.81%	主要是本年处置固定资产处置损失增加

(2) 公司前期各类融资、重大资产重组事项实施进度分析说明

经中国证券监督管理委员会《关于核准四川宏达股份有限公司非公开发行股票的批复》（证监许可〔2014〕296号）核准，公司以非公开发行股票的方式向包括四川宏达实业有限公司在内的7名特定投资者发行了100,000万股人民币普通股股票，发行价格为人民币3.86元/股，本次发行募集资金总额为386,000万元，扣除发行费用3,216万元，募集资金净额为382,784万元，其中250,000万元用于偿还银行贷款，132,784万元用于补充流动资金。公司本次非公开发行股

票新增的 100,000 万股人民币普通股已于 2014 年 8 月 27 日在中国证券登记结算有限责任公司上海分公司办理完毕登记托管手续。

具体内容详见 2014 年 2 月 25 日、2014 年 3 月 25 日、2014 年 8 月 29 日刊登于《中国证券报》、《上海证券报》、《证券时报》、《证券日报》及上海证券交易所网站（www.sse.com.cn）上的相关公告。

(3) 发展战略和经营计划进展说明

公司主要锌产品完成计划产量的 87.61%；磷化工产品完成计划产量 108.22%。公司完成年计划收入的 102.15%，营业成本实际占年计划的 114.21%，三项期间费用实际占年计划的 105.51%；报告期内，公司完成了非公开发行股票工作，募集资金净额 382,784 万元，截至 2014 年 12 月 31 日，公司已累计使用募集资金 382,756 万元，用于偿还银行贷款和补充流动资金，资产负债率大幅降低，从 2014 年初的 81.09%下降至 51.37%。

(二) 行业、产品或地区经营情况分析

1、 主营业务分行业、分产品情况

单位：元 币种：人民币

主营业务分行业情况						
分行业	营业收入	营业成本	毛利率 (%)	营业收入比上年增减 (%)	营业成本比上年增减 (%)	毛利率比上年增减 (%)
化工业	963,660,121.44	926,945,796.90	3.81	-10.26	-7.92	减少 2.44 个百分点
冶金业	2,250,761,241.40	2,074,742,353.39	7.82	12.73	23.00	减少 7.69 个百分点
采矿业	445,431,139.65	183,399,476.52	58.83	43.03	63.48	减少 5.15 个百分点
酒店业	7,702,580.28	5,100,546.28	33.78	-12.42	22.58	减少 18.91 个百分点
物管收入	15,860,997.13	4,528,852.62	71.45	-28.56	1.53	减少 8.46 个百分点
工程设计收入	533,106.81	2,015,835.31	-278.13	-48.52	-40.51	减少 50.9 个百分点
主营业务分产品情况						
分产品	营业收入	营业成本	毛利率 (%)	营业收入比上年增减 (%)	营业成本比上年增减 (%)	毛利率比上年增减 (%)
锌产品	2,076,069,312.37	1,902,777,350.64	8.35	9.42	19.78	减少 7.92 个百分点
硫化铅精矿	127,883,345.99	61,883,186.50	51.61	20.80	62.27	减少 12.37 个百分点
硫化锌精矿	294,249,005.75	120,856,784.00	58.93	75.62	66.11	增加 2.35 个百分点

碳铵	30,017,785.00	40,622,223.43	-35.33	-61.03	-54.01	减少 20.64 个百分点
磷铵产品	763,979,666.47	703,481,141.65	7.92	5.98	7.26	减少 1.1 个百分点
氢钙产品	101,781,674.25	98,714,683.54	3.01	-27.45	-23.16	减少 5.41 个百分点
复合肥	55,145,668.97	58,311,593.13	-5.74	-21.40	-19.02	减少 3.11 个百分点
其他产品	210,726,043.69	198,440,663.92	5.83	3.94	22.88	减少 14.52 个百分点
酒店服务	15,860,997.13	4,528,852.62	71.45	-28.56	1.53	减少 8.46 个百分点
物业管理	7,702,580.28	5,100,546.28	33.78	-12.42	22.58	减少 18.91 个百分点
工程设计服务	533,106.81	2,015,835.31	-278.13	-48.52	-40.51	减少 50.9 个百分点

2、主营业务分地区情况

单位：元 币种：人民币

地区	营业收入	营业收入比上年增减 (%)
华东地区	1,100,389,924.75	353.83
西南地区	1,185,257,066.14	-39.11
华北地区	308,272,290.82	41.90
东北地区	81,216,281.97	7.80
华南地区	495,997,173.91	-11.53
西北地区	131,556,841.82	3.60
华中地区	214,532,741.40	133.25
国外	166,726,865.90	9.21

(三) 资产、负债情况分析

1 资产负债情况分析表

单位：元

项目名称	本期期末数	本期期末数占总资产的比例 (%)	上期期末数	上期期末数占总资产的比例 (%)	本期期末金额较上期期末变动比例 (%)	情况说明
应收票据	202,051,455.09	1.98	95,989,347.86	1.22	110.49	
应收账款	43,910,983.24	0.43	30,201,355.31	0.38	45.39	
预付款项	1,078,173,695.80	10.59	127,741,447.01	1.62	744.03	
其他应收款	84,564,855.09	0.83	129,344,026.25	1.64	-34.62	
一年内到期的非流动资产	60,000,000.00	0.59	14,595,375.67	0.19	311.09	
可供出售金融资产	479,112,805.65	4.71	247,100,000.00	3.14	93.89	

持有至到期投资	663,000,000.00	6.51	60,000,000.00	0.76	1,005.00	
开发支出	27,145,179.52	0.27	10,021,526.48	0.13	170.87	
递延所得税资产	4,744,316.23	0.05	35,302,369.43	0.45	-86.56	
其他非流动资产	87,600,000.00	0.86	213,810,305.65	2.71	-59.03	
短期借款	3,092,969,600.00	30.38	4,402,285,600.00	55.89	-29.74	
应付票据	109,000,000.00	1.07	215,975,000.00	2.74	-49.53	
应付账款	761,932,000.44	7.48	539,066,158.19	6.84	41.34	
预收款项	241,120,966.34	2.37	155,765,129.42	1.98	54.80	
股本	2,032,000,000.00	19.96	1,032,000,000.00	13.10	96.90	
资本公积	3,077,882,075.65	30.23	253,132,491.94	3.21	1,115.92	

情况说明：

应收票据比上年同期增加主要是因为本年销货款以票据方式结算增加；

应收账款比上年同期增加主要是因为公司本期对部分客户赊销款增加；

预付款项比上年同期增加主要是因为公司预付原材料采购款增加；

其他应收款比上年同期减少主要是因为本年收到上年应收的政府补助款导致其他应收款减少；

一年内到期的非流动资产比上年同期增加主要是因为将于一年内到期信托投资理财产品转入导致增加；

可供出售金融资产比上年同期增加主要是因为公司对四川信托有限公司投资增加；

持有至到期投资比上年同期增加主要是因为本年购买信托理财产品增加；

开发支出比上年同期增加主要是因为难选氧硫混合矿技术开发项目投入增加；

递延所得税资产比上年同期减少主要是因为部分减值准备不再确认可抵扣暂时性差异；

其他非流动资产比上年同期减少主要是因为公司将预付投资款转到可供出售金融资产；

短期借款比上年同期减少主要是因为使用募集资金偿还部分银行借款；

应付票据比上年同期减少主要是因为偿还已到期的应付票据；

应付账款比上年同期增加主要是因为本年应付采矿费和工程款增加；

预收款项比上年同期增加主要是因为本年公司对部分客户的销售采取先款后货的结算方式；

股本比上年同期增加主要是因为本年公司定向增发 10 亿股；

资本公积比上年同期增加主要是因为溢价发行股份所致。

(四) 核心竞争力分析

1、资源优势

公司子公司金鼎锌业拥有亚洲储量最大，世界储量第四的云南兰坪铅锌矿，铅锌矿藏资源储量丰富。

公司磷化工基地位于四川省什邡市境内，背靠拥有全国四大磷矿资源之一的金河磷矿和清平磷矿系的龙门山脉，具有丰富的天然气等能源和磷矿资源。

2、技术优势

在资源循环和综合利用方面，公司拥有成熟的生产工艺技术，通过有色金属锌冶炼与磷化工业务的有机结合，公司构建了锌冶炼—尾气—磷、硫—化工产品的循环经济产业链条，包括冶炼尾气制酸、蒸汽及余热回收利用、废液循环利用、废渣回收及稀贵金属提炼等，降低生产成本的同时，实现了公司资源的循环和综合利用。公司在难选氧硫混合矿选矿技术方面也具有国际领先水平。

3、市场优势

公司有色基地、磷化工基地销售部门及公司控股子公司华宏国际均建立了专业化程度很高的专业营销团队，能够及时掌握市场动态，把握近期价格走势，并通过套期保值，将产品、原材料价格变动的风险降到最低。经过多年的发展，公司及控股子公司金鼎锌业主要产品“慈山”牌、“G 慈山”牌锌锭已分别在上海期货交易所和伦敦金属交易所注册，可用于交易所锌标准合约的履约交割。

4、区位优势

公司主导产品生产基地位于中国西部，主要原材料就地取材，可节约大量的大宗原材料运输费；西部能源丰富，价格相对较低，可为公司提供较为充足的能源保障；西部劳动力资源较为丰富；西部是国家鼓励和扶持的战略开发区域，公司可因此享受税收优惠等诸多有利政策。此外，西部交通、通讯条件状况也随着西部开发大潮有很大改善，物流和资讯能够及时进行市场化配置。

5、人才优势

公司在有色金属、化肥行业有多年的生产、管理和营销经验，公司自设立以来，建立起了一支团结协作、忠诚敬业、工作务实的专家型、高素质的管理团队，为公司保持持续稳定发展奠定了基础。

(五) 投资状况分析

1、 对外股权投资总体分析

(1) 持有非上市金融企业股权情况

所持对象名称	最初投资金额（元）	持有数量（股）	占该公司股权比例（%）	期末账面价值（元）	报告期损益（元）	报告期所有者权益变动（元）	会计核算科目	股份来源
四川信托有限公司	247,000,000	479,012,805.65	19.16	479,012,805.65	166,250,000.00		可供出售金融资产	
合计	247,000,000	479,012,805.65	/	479,012,805.65	166,250,000.00		/	/

2、非金融类公司委托理财及衍生品投资的情况

(1) 委托理财情况

单位:万元 币种:人民币

合作方名称	委托理财产品类型	委托理财金额	委托理财起始日期	委托理财终止日期	报酬确定方式	预计收益	实际收回本金金额	实际获得收益	是否经过法定程序	计提减值准备金额	是否关联交易	是否涉诉	资金来源并说明是否为募集资金	关联关系	
四川信托有限公司	银大教育集团贷款集合资金信托计划(第二期)	6,000	2013年3月7日	2015年1月31日	按合同约定	56.06	0	56.06	是	0	是	否	否	其他	
中国民生信托有限公司	成都汇创商贸信托贷款集合资金信托计划	19,600	2014年11月10日	2016年11月11日	按合同约定	200.16	0	200.16	是	0	否	否	否		
中国民生信托有限公司	成都科竞宇信托贷款集合资金信托计划	27,000	2014年11月10日	2016年11月11日	按合同约定	275.47	0	275.47	是	0	否	否	否		
中国民生信托有限公司	成都启维科技信托贷款集合资金信托计划	19,700	2014年11月10日	2016年11月11日	按合同约定	201.19	0	201.19	是	0	否	否	否		
合计	/	72,300	/	/	/	732.88	0	732.88	/	0	/	/	/	/	
逾期未收回的本金和收益累计金额(元)															0
委托理财的情况说明															

3、募集资金使用情况

(1) 募集资金总体使用情况

√适用 □不适用

单位:元 币种:人民币

募集年份	募集方式	募集资金总额	本年度已使用募集资金总额	已累计使用募集资金总额	尚未使用募集资金总额	尚未使用募集资金用途及去向
2014 年	非公开发行	3,827,840,000.00	3,827,562,057.99	3,827,562,057.99	277,942.01	存放于募集资金专户
合计	/	3,827,840,000.00	3,827,562,057.99	3,827,562,057.99	277,942.01	/
募集资金总体使用情况说明			<p>经中国证券监督管理委员会《关于核准四川宏达股份有限公司非公开发行股票批复》(证监许可(2014)296号)核准,公司以非公开发行股票的方式向包括四川宏达实业有限公司在内的7名特定投资者发行了100,000万股人民币普通股股票,发行价格为人民币3.86元/股,本次发行募集资金总额为386,000万元,扣除发行费用3,216万元,募集资金净额为382,784万元,其中250,000万元用于偿还银行贷款,132,784万元用于补充流动资金。公司本次非公开发行股票新增的100,000万股人民币普通股已于2014年8月27日在中国证券登记结算有限责任公司上海分公司办理完毕登记托管手续。截至2014年12月31日,公司已累计使用募集资金3,827,562,057.99元。</p>			

(2) 募集资金承诺项目情况

√适用 □不适用

单位:元 币种:人民币

承诺项目名称	是否变更项目	募集资金拟投入金额	募集资金本年度投入金额	募集资金累计实际投入金额	是否符合计划进度	项目进度	预计收益	产生收益情况	是否符合预计收益	未达到计划进度和收益说明	变更原因及募集资金变更程序说明
归还银行贷款、补充流动资金	否	3,827,840,000.00	3,827,562,057.99	3,827,562,057.99	是						
合计	/	3,827,840,000.00	3,827,562,057.99	3,827,562,057.99	/	/		/	/	/	/

(3) 募集资金变更项目情况

□适用 √不适用

4、主要子公司、参股公司分析

(1) 主要控股公司的经营情况及业绩

单位:元 币种:人民币

公司名称	业务性质	主要产品或服务	注册资本	资产规模	净利润
云南金鼎锌业有限公司	内资	主要从事有色金属及其产成品、半成品、矿产品的地勘、测量、采矿、选矿、冶炼、加工及自产自销。	973,220,000.00	4,410,799,465.39	9,063,057.61
四川华宏国际经济技术投资有限公司	内资	主要从事项目投资;生产、销售化工原料及产品;生产电解锌;批发、零售、代购、代销五金交电、矿产品;自营和代理各类商品及技术的进出口业务	38,000,000.00	287,090,069.34	-92,582,328.66
四川绵竹川润化工有限公司	内资	液氨、碳铵、活性磷酸钙、磷酸三钙。	83,435,000.00	522,547,480.40	-50,008,600.39
成都江南物业管理有限公司	内资	物业管理、保结清洗(不含国家限制项目)、销售日用百货、建辅建材、装饰材料、五金交电、家用电器。中餐、销售电话卡用品、房屋租赁、房屋中介。	500,000.00	10,092,920.24	288,408.95
四川钒钛资源开发有限公司	内资	销售矿产品	100,000,000.00	93,847,071.34	-1,623,001.87
香港宏达国际贸易有限公司		从事进出口贸易和投资	(USD) 8,957,900.00	54,680,215.29	-13,794.98
四川宏达金桥大酒店有限公司	内资	中餐制售、歌舞娱乐、住宿、健身、美容美发等	60,000,000.00	123,104,138.27	-10,089,026.62
剑川益云有色金属有限公司	内资	电锌、电炉锌粉、硫酸、镉等金属的冶炼、生产、销售;有色金属原料购销、冶炼(以上经营范围中涉及国家法律、行政法规规定的专项审批,按审批的项目和时限开展经营活动)	117,846,100.00	176,526,019.44	-22,294,845.19
四川宏达工程技术有限公司	内资	化工工程设计、压力容器设计和压力管道设计、工程晒图	1,000,000.00	1,479,752.10	51,776.62
四川宏达钼铜有限公司	内资	钼、铜、铅、锌生产、加工、销售及经营本企业产品进出口业务	100,000,000.00	113,551,938.14	0

(2) 投资收益对公司净利润影响达到 10%以上的参股公司的经营情况及业绩

单位:元 币种:人民币

公司名称	业务性质	主营业务收入	主营业务利润	净利润	控股公司贡献的投资收益	占上市公司净利润的比重(%)
四川华宏国际经济技术投资有限公司	内资	1,107,039,051.99	27,151,418.41	-92,582,328.66	-90,695,282.66	26.82
四川绵竹川润化工有限公司	内资	92,456,730.03	-15,057,095.10	-50,008,600.39	-48,695,994.22	14.40

5、非募集资金项目情况

√适用 □不适用

单位:元 币种:人民币

项目名称	项目金额	项目进度	本年度投入金额	累计实际投入金额	项目收益情况
云南金鼎车间技改工程		91.71%	16,424,325.69	162,618,512.77	
10万吨电锌二期工程		56.33%	83,187,430.45	323,160,797.74	
宏达新城			51,280,020.45	244,855,102.37	
钼铜项目			4,424,290.48	46,979,852.93	
川润技改项目			72,894,265.13	369,242,374.83	
3000t/d 硫化矿选矿技改工程			23,455,780.80	172,733,743.41	
1000t/d 硫化矿选矿技改工程			13,769,338.71	39,287,654.56	
其他工程			144,724,339.18	508,620,330.03	
合计		/	410,159,790.89	1,867,498,368.64	/
非募集资金项目情况说明					

二、董事会关于公司未来发展的讨论与分析

(一) 行业竞争格局和发展趋势

目前,我国经济已由高速增长进入了中高速增长的“新常态”,受国内外宏观经济环境影响,经济下行压力不断加大,有色金属行业已呈现出产量大、成本高、价格波动、效益不高的特点。但在房地产调控政策由松绑到激励的转向信号明确,在流动性等经济刺激政策延续宽松、“一带一路”、京津冀协同发展和城镇化建设,高铁、城际铁路、机场、核电、水利等基础设施建设力度不断加大的情况下,有色金属需求将逐步增长,产品价格将震荡上升,有色行业企业将迎来新的发展机遇,公司经营状况将有所改善。

经过多年的攻关,我国已可将磷石膏用于水泥缓凝剂、建筑石膏粉及石膏板、石膏砌块等石膏建材,延伸产业链。公司将加大资源综合利用投资力度,加快磷石膏综合利用进程,生产高附加值产品,提高资源综合利用率。

(二) 公司发展战略

1、坚持依法合规经营，优化营销网络建设，加强有效内部管控，打造优秀管理团队；

2、扩大矿产资源优势，提高技术装备水平，强化清洁生产能力；

3、增强盈利能力，努力使公司成为资源、技术、市场、管理比较优势突出，主营业务优势突出，综合竞争优势突出，可持续盈利、可持续发展的多金属矿产资源综合利用的行业代表型企业之一。

(三) 经营计划

锌锭（含锌合金）150,000 吨，磷酸一铵 327,500 吨，磷酸氢钙 60,000 吨，复合肥 30,000 吨，合成氨 80,000 吨。

2015 年计划营业收入 38.5 亿元，营业成本计划 29.8 亿元，三项期间费用控制在 8 亿元以内。

(四) 因维持当前业务并完成在建投资项目公司所需的资金需求

公司将进一步加速资金周转，提高资金使用效率，满足营运资金需求；对业务发展所需资金在充分利用自有资金，保持合理财务结构的条件下，考虑多种融资渠道。

(五) 可能面对的风险及应对措施

1、宏观经济政策和行业风险

公司主营有色金属、化工行业受国家产业政策影响较大，面临着国内经济发展进入新常态之后出现的需求不旺、增速下降、资源环境约束收紧等问题，公司经营环境依然严峻。

公司将加强对国内外宏观经济走势、产业政策和市场动向的跟踪和研判，紧随市场，把握市场时点和节奏，持续进行产业升级转型，调整和优化产品结构，增加市场占有率，努力寻求新的利润增长点，适应不断发展的外部环境。

2、锌产品、磷化工产品及其原材料市场价格波动风险

公司主要生产锌产品和磷化工产品，锌产品、磷化工产品及其原材料市场的价格的波动将直接影响公司的盈利水平。

公司将进一步提高市场的分析能力，尽可能把握市场走势；有色金属产品及其原材料价格波动频繁，且具有金融属性，为此公司将继续充分利用期货套期保值工具，降低市场风险；以市场为导向，调整和优化产品结构，加大盈利能力强和适销对路产品的研发和销售力度，培育新的利润增长点；加强矿山开发，推进技术研发和革新，加大对难选氧硫混合矿的开发力度，进一步提高稀有金属的综合回收利用能力，提高原材料的自给能力，为公司创造更大经济利益；严控生产成本，对各种原辅料消耗进行严格的目标考核，降低原辅料消耗水平，力争将加工费用指标做到行业最优。

3、安全生产风险

公司及控股子公司所从事的矿产开采、锌冶炼、化工产品生产业务属于安全生产事故高发、易发行业。如发生安全生产事故可能导致公司的矿场、工厂受到财产损失，业务运作中断，造成经营成本增加和人员伤亡、环境破坏及潜在的法律风险。

报告期内，公司及控股子公司安全生产工作运行良好。公司将持续和健全安全生产管理体系，深入推进矿山和厂区安全标准化建设，认真接受并配合安全生产监督管理部门的监管，配备完备的安全设施，使整个生产过程处于受控状态，避免安全生产事故的发生。

4、环保政策风险：

公司及控股子公司所从事的矿产开采、锌冶炼、化工产品生产业务均属重污染行业，环保压力较大。2015年1月1日起，新修订的《中华人民共和国环境保护法》正式实施，国家环境保护部发布的5个配套办法也于2015年1月1日起一并实施，对公司的环保工作提出了更加严格的要求。随着国家环保政策的进一步收紧，公众的环保意识也在不断提高，公司面临的环境保护和治理压力越来越大，资本性支出和生产成本将进一步增大。

报告期内，公司及控股子公司安全环保工作运行良好。公司始终坚持“环境友好、循环利用、持续发展”的企业环境方针。公司将继续加大环保投入，优化环保设施的运行管理，开创技术集成创新，深入推进清洁生产，走循环经济之路；进一步加强环境保护管理，预防和控制环境风险；强化员工法制意识，认真学习、自觉遵守环保法律法规及相关政策规定，积极履行社会责任，加强环境信息披露工作，使社会公众、投资者、债权人和政府了解企业的环保情况，做到环境信息公开透明，接受社会各界监督。

三、董事会对会计师事务所“非标准审计报告”的说明

(一) 董事会、监事会对会计师事务所“非标准审计报告”的说明

适用 不适用

董事会对该强调事项段意见如下：

1、天健会计师事务所（特殊普通合伙）对公司2014年度审计报告出具了带强调事项段无保留意见，该意见是基于其专业判断，公司对强调事项段中涉及事项无异议。

2、钼铜项目自2012年7月2日停止建设以来，公司本着维护上市公司及全体股东利益为出发点，一直与什邡市人民政府积极沟通，要求政府依法合规处置后续有关事宜。2013年12月13日公司收到什邡市人民政府《关于钼铜多金属资源深加工综合利用项目有关事项的复函》（什府函〔2013〕180号），什邡市人民政府将在广泛宣传、征集民意的基础上召开听证会，以尊重民意、坚持科学为基础，以依法合规为原则，将于2014年6月30日前就钼铜项目是否恢复或终止建设做出决定。如果因为终止钼铜项目建设给公司造成经济损失，包括直接和或有经济损失，什邡市人民政府将在充分核实的基础上，依法严格予以清偿。2014年6月25日什邡市政府《关于〈关于钼铜项目相关事项的函〉的回函》（什府函〔2014〕78号），主要内容为：市政府坚持依法

依规, 实事求是, 有利于经济发展和社会稳定的原则, 认真负责处置停止钼铜项目相关后续事项。如果因为终止建设钼铜项目给你公司造成经济损失, 市政府授权四川什邡经济开发区管委会, 以事实为依据, 以法律为准绳, 在充分核实的基础上, 于 2015 年底前依法清偿完毕。

公司将对后续相关情况及时履行信息披露义务, 切实维护全体股东尤其是中小股东的合法权益。

3、公司将继续与政府保持密切沟通, 积极争取尽快依法妥善处置相关后续事项, 切实维护上市公司和广大股东的合法权益。

4、公司及公司董事会将密切关注上述事项的进展情况, 及时履行信息披露义务。

监事会对该强调事项段意见如下:

天健会计师事务所(特殊普通合伙)出具的审计意见客观的反映了公司 2014 年度的财务状况, 专项说明符合公司实际情况, 监事会对天健会计师事务所(特殊普通合伙)出具的审计报告和专项说明均无异议, 同意董事会关于天健会计师事务所(特殊普通合伙)出具的审计报告所涉及事项的说明。

监事会希望公司根据目前公司实际情况, 积极争取尽快依法妥善处置公司钼铜项目相关后续事项, 切实维护上市公司和广大股东的合法权益。

(二) 董事会对会计政策、会计估计或核算方法变更的原因和影响的分析说明

适用 不适用

根据国家财政部自 2014 年 1 月 26 日起修订或颁布的企业会计准则, 公司于 2014 年 10 月 28 日召开第七届董事会第七次会议和公司第七届监事会第五次会议审议通过了《关于会计政策变更的议案》, 对相关会计政策进行了变更, 并对涉及的业务核算进行了追溯调整, 内容详见 2014 年 10 月 29 日刊登于《中国证券报》、《上海证券报》、《证券时报》、《证券日报》及上海证券交易所网站 (<http://www.sse.com.cn>) 上的相关公告。

(三) 董事会对重要前期差错更正的原因及影响的分析说明

适用 不适用

四、利润分配或资本公积金转增预案

(一) 现金分红政策的制定、执行或调整情况

根据中国证监会《上市公司监管指引第 3 号——上市公司现金分红》(证监会公告[2013]43 号), 上海证券交易所《上市公司现金分红指引》的相关规定, 为规范上市公司现金分红, 进一步增强上市公司现金分红的透明度, 公司第六届第三十次会议及 2014 年第一次临时股东大会审议通过了《关于变更公司经营范围并修改〈公司章程〉部分条款的议案》, 公司对《公司章程》第一百六十一条和第一百六十二条进行了修订, 进一步明确了现金分红的优先顺序及现金分红比例。内容

详见公司 2013 年 12 月 26 日和 2014 年 1 月 11 日刊登于《中国证券报》、《上海证券报》、《证券时报》、《证券日报》及上海证券交易所网站 (<http://www.sse.com.cn>) 上的相关公告。

(二) 公司近三年（含报告期）的利润分配方案或预案、资本公积金转增股本方案或预案

单位：元 币种：人民币

分红年度	每 10 股送红股数 (股)	每 10 股派息数 (元) (含税)	每 10 股转增数 (股)	现金分红的数额 (含税)	分红年度合并报表中归属于上市公司股东的净利润	占合并报表中归属于上市公司股东的净利润的比率 (%)
2014 年	0	0	0	0	-338,117,756.89	
2013 年	0	0	0	0	26,449,593.38	
2012 年	0	0	0	0	-527,950,686.68	

五、积极履行社会责任的工作情况

(一) 属于国家环境保护部门规定的重污染行业的上市公司及其子公司的环保情况说明

详见《四川宏达股份有限公司 2014 年度环境报告书》，报告全文见上海证券交易所网站：<http://www.sse.com>

第五节 重要事项

一、重大诉讼、仲裁和媒体普遍质疑的事项

适用 不适用

二、报告期内资金被占用情况及清欠进展情况

适用 不适用

三、破产重整相关事项

本年度公司无破产重整相关事项。

四、资产交易、企业合并事项

适用 不适用

五、公司股权激励情况及其影响

适用 不适用

六、重大关联交易

√适用 □不适用

(一) 与日常经营相关的关联交易

1、已在临时公告披露，但有后续实施的进展或变化的事项

采购商品/接受劳务情况表

单位：元 币种：人民币

关联方	关联交易内容	本期发生额	上期发生额
成都江南房地产开发有限公司	接受租赁	1,058,499.74	1,420,549.08
四川宏达龙腾贸易有限公司	采购磷矿石	25,206,264.91	29,995,553.49
四川宏大建筑工程有限公司	接受劳务	10,190,731.99	11,406,768.00
无锡艾克赛尔栅栏有限公司	栅栏栏杆	2,590,000.00	177,285.47

出售商品/提供劳务情况表

单位：元 币种：人民币

关联方	关联交易内容	本期发生额	上期发生额
成都江南房地产开发有限公司	提供劳务	5,300,696.45	4,958,428.13

2、临时公告未披露的事项

单位：元 币种：人民币

关联交易方	关联关系	关联交易类型	关联交易内容	关联交易定价原则	关联交易价格	关联交易金额	占同类交易金额的比例 (%)	关联交易结算方式	市场价格	交易价格与市场参考价格差异较大的原因
四川宏达(集团)有限公司	其他	提供劳务	提供劳务	市场价格		297,410.40	3.41	现金		
合计				/	/	297,410.40		/	/	/
大额销货退回的详细情况										
关联交易的必要性、持续性、选择与关联方（而非市场其他交易方）进行交易的原因					上述关联交易事项是公司控股子公司成都江南物业管理有限公司为四川宏达（集团）提供物业管理服务收取的物业管理费，具有必要性和持续性，交易价格以市场价格为参考，遵循公允、公平、自愿的原则没有损害公司及中小投资者的利益。					
关联交易对上市公司独立性的影响					不会对公司独立性构成影响。					
公司对关联方的依赖程度，以及相关解决措施（如有）					不会对关联交易方形成依赖。					
关联交易的说明										

(二) 共同对外投资的重大关联交易**1、 已在临时公告披露，但有后续实施的进展或变化的事项**

1、经 2013 年 12 月 25 日召开的公司第六届董事会第三十次会议和 2014 年 1 月 10 日召开的公司 2014 年第一次临时股东大会审议，通过了《四川宏达股份有限公司关于对参股公司增资暨关联交易的议案》。公司以自有资金 136,210,305.65 元人民币与关联方宏达集团参与了四川信托增资，四川信托注册资本从 130,000 万元人民币增加到 200,000 万元人民币，该次增资后，公司持有四川信托 19.16% 股权。该次增资已获得相关政府主管部门批复同意，相关工商登记变更手续已办理完毕；

2、经 2014 年 1 月 21 日召开的公司第六届董事会第三十一次会议和 2014 年 2 月 12 日召开的公司 2014 年第二次临时股东大会审议，通过了《四川宏达股份有限公司关于与关联方共同出资成立公司暨关联交易的议案》。公司与关联方宏达集团及西藏自治区地质矿产勘查开发局第五地质大队、成都沃美东龙投资有限公司共同投资设立西藏宏达多龙矿业有限公司（简称“合资公司”），合资公司注册资本为 20,000 万元人民币，公司占合资公司总出资额的 30%。合资公司相关工商注册登记事宜现已办理完毕；

3、经 2014 年 11 月 21 日召开的公司第七届董事会第八次会议和 2014 年 12 月 8 日召开的公司 2014 年第五次临时股东大会审议，通过了《四川宏达股份有限公司关于对参股公司增资暨关联交易的议案》。公司以自有资金 9580.25 万元人民币与包括关联方宏达集团在内的四川信托全体股东按照持股比例同比例增资的方式，共同对四川信托进行增资，四川信托注册资本从 200,000 万元人民币增加到 250,000 万元人民币。该次增资后，公司持有四川信托股权比例仍为 19.16%。该次增资已获得相关政府主管部门批复同意，相关工商登记变更手续现已办理完毕。

七、重大合同及其履行情况**1 托管、承包、租赁事项**

适用 不适用

2 担保情况

适用 不适用

单位：万元 币种：人民币

公司对外担保情况（不包括对子公司的担保）													
担保方	担保方与	被担保方	担保金额	担保发生	担保起始日	担保到期日	担保类型	担保是否已经	担保是否逾期	担保逾期金额	是否存	是否为	关
								否	否		在反担	关联方	联

	上市 公司 的关 系		日期 (协议 签署 日)				履行完 毕			保	担保	关系
报告期内担保发生额合计（不包括对子公司的担保）												
报告期末担保余额合计（A）（不包括对子公司的担保）												
公司对子公司的担保情况												
报告期内对子公司担保发生额合计					11,500.00							
报告期末对子公司担保余额合计（B）					32,100.00							
公司担保总额情况（包括对子公司的担保）												
担保总额（A+B）					32,100.00							
担保总额占公司净资产的比例（%）					7.56							
其中：												
为股东、实际控制人及其关联方提供担保的金额（C）												
直接或间接为资产负债率超过70%的被担保对象提供的债务担保金额（D）												
担保总额超过净资产50%部分的金额（E）												
上述三项担保金额合计（C+D+E）												
未到期担保可能承担连带清偿责任说明												
担保情况说明												

3 其他重大合同

本年度公司无其他重大合同。

八、承诺事项履行情况

适用 不适用

(一) 上市公司、持股 5%以上的股东、控股股东及实际控制人在报告期内或持续到报告期内的承诺事项

承诺背景	承诺类型	承诺方	承诺内容	承诺时间及期限	是否有履行期限	是否及时严格履行	如未能及时履行应说明未完成履行的具体原因	如未能及时履行应说明下一步计划
与再融资相关的承诺	解决土地等产权瑕疵	控股股东宏达实业	为解决公司控股子公司云南金鼎锌业有限公司相关土地历史遗留问题，保护上市公司权益，公司控股股东四川宏达实业有限公司出具承诺“我公司将协助金鼎锌业取得当地政府主管部门及相关方的支	2013年9月17日—长期	否	是		

			持, 处理和解决该等土地历史遗留问题; 若因处理和解决该等土地历史遗留问题导致金鼎锌业资产及生产经营遭受损失, 我公司将承担全部责任, 以保障宏达股份资产不受损失。”				
与再融资相关的承诺	解决同业竞争	控股股东宏达实业	<p>公司控股股东四川宏达实业有限公司就避免同业竞争的事宜, 向公司出具了《避免同业竞争、规范关联交易的承诺函》, 该承诺主要内容如下: “(1) 本公司控制的公司及单位将不会从事任何与宏达股份目前或未来所从事的业务发生或可能发生竞争的业务。如本公司控制的公司及单位在经营活动中可能与宏达股份发生同业竞争或与宏达股份发生利益冲突, 本公司将行使否决权, 或将放弃或将促使本公司控制的公司或单位放弃可能发生同业竞争的业务, 以确保与宏达股份不进行直接或间接的同业竞争, 或将本公司控制的公司或单位产生同业竞争的业务以公平、公允的市场价格注入宏达股份; 如有在宏达股份经营范围内相关业务的商业机会, 本公司及其控制的公司、单位将优先让与或介绍给上市公司。对上市公司已进行建设或拟投资兴建的项目, 本公司及其控制的公司、单位将在投资方向与项目选择上, 避免与上市公司相同或相似, 不与上市公司发生同业竞争, 以维护上市公司的利益。(2) 本公司及其控制的公司、单位与上市公司之间将避免和减少关联交易。对于无法避免或者有合理原因而发生的关联交易, 本公司承诺将遵循市场化的公正、公平、公开的原则, 并依法签订协议, 履行合法程序, 按照有关法律、法规、规范性文件和公司章程等有关规定履行信息披露义务和办理有关报批程序, 保证不通过关联交易损害上市公司其他股东的合法权益。(3) 本公司将继续严格按照《公司法》等法律法规以及上市公司公司章程的有关规定行使股东权利; 在上市公司股东大会对有关涉及本公司及其控制的公司及单位的关联交易进行表决时, 履行回避表决的义务; 本公司承诺杜绝一切非法占用上市公司的资金、资产的行为。如违反上述承诺, 本公司及其控制的公司、单位将对宏达股份因此遭受的损失负责。”</p>	2013年9月17日一长期	否	是	
与再融资相关的承诺	解决同业竞争	公司实际控制人刘沧龙	<p>公司实际控制人刘沧龙先生就避免同业竞争的事宜, 向公司出具了《避免同业竞争、规范关联交易的承诺函》, 该承诺主要内容如下: “(1) 本人控制的公司及单位将不会从事任何与宏达股份目前或未来所从事的业务发生或可能发生竞争的业务。如本人控制的公 11 / 26 公司及单位在经营活动中可能与宏达股份发生同业竞争或与宏达股份发生利益冲</p>	2013年9月17日一长期	否	是	

			<p>突，本人将行使否决权，或将放弃或将促使本人控制的公司或单位放弃可能发生同业竞争的业务，以确保与宏达股份不进行直接或间接的同业竞争，或将本人控制的公司或单位产生同业竞争的业务以公平、公允的市场价格注入宏达股份；如有在宏达股份经营范围内相关业务的商业机会，本人及其控制的公司、单位将优先让与或介绍给上市公司。对上市公司已进行建设或拟投资兴建的项目，本人及其控制的公司、单位将在投资方向与项目选择上，避免与上市公司相同或相似，不与上市公司发生同业竞争，以维护上市公司的利益。（2）本人及其控制的公司、单位与上市公司之间将避免和减少关联交易。对于无法避免或者有合理原因而发生的关联交易，本人承诺将遵循市场化的公正、公平、公开的原则，并依法签订协议，履行合法程序，按照有关法律法规、规范性文件和公司章程等有关规定履行信息披露义务和办理有关报批程序，保证不通过关联交易损害上市公司其他股东的合法权益。（3）本人将促使本人控制的四川宏达实业有限公司继续严格按照《公司法》等法律法规以及上市公司公司章程的有关规定行使股东权利；在上市公司股东大会对有关涉及本人及其控制的公司及单位的关联交易进行表决时，履行回避表决的义务；本人承诺杜绝一切非法占用上市公司的资金、资产的行为。如违反上述承诺，本人及其控制的公司、单位将对宏达股份因此遭受的损失负责。”</p>					
与再融资相关的承诺	股份限售	公司非公开发行股票的7名认购人——宏达实业、新华联控股、科瑞集团、百步亭集团、金花集团、濠吉集团、科甲投资	<p>7名认购人分别作出如下股份锁定承诺：“承诺按照《上市公司证券发行管理办法》、《上市公司非公开发行股票实施细则》等相关规定，本次认购取得的四川宏达股份有限公司非公开发行的股份自发行完成后自愿锁定36个月，即自本次发行股份上市之日起36个月内不上市交易或转让。在锁定期内，因本次发行的股份而产生的任何股份（包括但不限于股份拆细、派送红股等方式增持的股份）也不上市交易或转让。”</p>	2014年8月27日——2017年8月27日	是	是		
与再融资相关的承诺	其他	上市公司	<p>公司就非公开发行股票工作完成后相关事项出具承诺：“董事会将严格遵守《公司法》、《证券法》、《上市公司证券发行管理办法》等法律、法规和证监会的有关规定，承诺自本公司非公开发行股票新增股份上市之日起：（1）承诺真实、准确、完整、公平和及时地公布定期报告、披露所有对投资者有重大影响的信息，并接受中国证监会和上海证</p>	2014年8月27日—长期	否	是		

			券交易所的监督管理。(2) 承诺本公司在知悉可能对股票价格产生误导性影响的任何公共传播媒体出现的消息后, 将及时予以公开澄清。(3) 承诺本公司董事、监事、高级管理人员和核心技术人员将认真听取社会公众的意见和批评, 不利用已获得的内幕消息和其他不正当手段直接或间接从事本公司股票的买卖活动。本公司保证向上海证券交易所提交的文件没有虚假陈述或者重大遗漏, 并在提出上市申请期间, 未经上海证券交易所同意, 不得擅自披露有关信息。”				
其他承诺	分红	上市公司	2012 年 8 月 30 日, 公司对 2012—2014 年股东回报进行了承诺: “未来三年内, 公司将坚持以现金分红为主, 保持利润分配政策的连续性和稳定性, 在足额提取法定公积金、任意公积金后, 每年以现金方式分配的利润应不低于当年实现的可分配利润的 10%, 且三个连续年度内以现金方式累计分配的利润应不少于该三年实现的年均可分配利润的 30%。公司还将根据年度盈利情况和现金流状况, 在保证最低现金分红比例和公司股本规模和股权结构合理的前提下, 为股本扩张的需要, 可以采取股票方式分配股利。”	2012 年—2014 年	是	是	

九、聘任、解聘会计师事务所情况

单位: 万元 币种: 人民币

是否改聘会计师事务所:	否	
	原聘任	现聘任
境内会计师事务所名称		天健会计师事务所(特殊普通合伙)
境内会计师事务所报酬		100
境内会计师事务所审计年限		3

	名称	报酬
内部控制审计会计师事务所	天健会计师事务所(特殊普通合伙)	40
保荐人	新时代证券有限责任公司	

聘任、解聘会计师事务所的情况说明

经 2014 年 9 月 4 日召开的公司第七届董事会第四次会议和 2014 年 9 月 22 日召开的 2014 年第三次临时股东大会审议, 通过了《关于续聘天健会计师事务所(特殊普通合伙)为公司 2014

年年度审计机构和内控审计机构的议案》，同意续聘天健会计师事务所（特殊普通合伙）担任公司 2014 年度审计机构和内控审计机构。

十、上市公司及其董事、监事、高级管理人员、持有 5%以上股份的股东、实际控制人、收购人处罚及整改情况

本年度公司及其董事、监事、高级管理人员、持有 5%以上股份的股东、实际控制人、收购人均未受中国证监会的稽查、行政处罚、通报批评及证券交易所的公开谴责。

十一、可转换公司债券情况

适用 不适用

十二、执行新会计准则对合并财务报表的影响

公司执行国家财政部 2014 年颁布或修订的企业会计准则，不会对本公司 2013 年度及 2014 年中期报告合并财务报表总资产、负债总额、净资产及净利润产生重大影响。内容详见 2014 年 10 月 29 日刊登于《中国证券报》、《上海证券报》、《证券时报》、《证券日报》及上海证券交易所网站（<http://www.sse.com.cn>）上的相关公告。

1 长期股权投资准则变动对于合并财务报告影响（一）

单位：元 币种：人民币

被投资单位	交易基本信息	2013年1月1日 归属于母公司 股东权益 (+/-)	2013年12月31日		
			长期股权投资 (+/-)	可供出售金融 资产 (+/-)	归属于母公 司股东权益 (+/-)
四川信托有限公司	为对被投资单位不具有控制、共同控制或重大影响，并且在活跃市场中没有报价、公允价值不能可靠计量的权益性投资		-247,000,000.00	247,000,000.00	
云南金吉安建设咨询监理有	为对被投资单位不具有控制、共		-100,000.00	100,000.00	

限公司	同控制或重大影响，并且在活跃市场中没有报价、公允价值不能可靠计量的权益性投资				
什邡化肥股份有限公司	为对被投资单位不具有控制、共同控制或重大影响，并且在活跃市场中没有报价、公允价值不能可靠计量的权益性投资		-100,000.00	100,000.00	
合计	/		-247,200,000.00	247,200,000.00	

2 长期股权投资准则变动对于合并财务报表影响（二）

单位：元 币种：人民币

被投资单位	交易基本信息	2013年1月1日		2013年12月31日	
		资本公积 (+/-)	留存收益 (+/-)	资本公积 (+/-)	留存收益 (+/-)
合计	/				

被投资单位	交易基本信息	2013年1月1日 归属于母公司 股东权益 (+/-)	2013年12月31日		
			长期股权投资 减值准备 (+/-)	可供出售金融 资产减值准备 (+/-)	归属于母公司 股东权益 (+/-)
什邡化肥股份有限公司			-100,000.00	100,000.00	
合计	-		-100,000.00	100,000.00	

长期股权投资准则变动对于合并财务报表影响（二）的说明

该会计政策变更对公司于 2013 年 1 月 1 日及 2013 年 12 月 31 日的资本公积、留存收益无影响。

第六节 股份变动及股东情况

一、股本变动情况

(一) 股份变动情况表

1、股份变动情况表

单位：股

	本次变动前		本次变动增减（+，-）					本次变动后	
	数量	比例（%）	发行新股	送股	公积金转股	其他	小计	数量	比例（%）
一、有限售条件股份			1,000,000,000				1,000,000,000	1,000,000,000	49.21
1、国家持股									
2、国有法人持股									
3、其他内资持股			1,000,000,000				1,000,000,000	1,000,000,000	49.21
其中：境内非国有法人持股			1,000,000,000				1,000,000,000	1,000,000,000	49.21
境内自然人持股									
4、外资持股									
其中：境外法人持股									
境外自然人持股									
二、无限售条件流通股份	1,032,000,000	100						1,032,000,000	50.79
1、人民币普通股	1,032,000,000	100						1,032,000,000	50.79
2、境内上市的外资股									
3、境外上市的外资股									

4、其他									
三、股份总数	1,032,000,000	100	1,000,000,000				1,000,000,000	2,032,000,000	100

2、股份变动情况说明

公司非公开发行股票新增 1,000,000,000 股有限售条件流通股已于 2014 年 8 月 27 日在中国证券登记结算有限责任公司上海分公司办理完毕登记托管手续，股份总数及股本结构因此发生变化。

3、股份变动对最近一年和最近一期每股收益、每股净资产等财务指标的影响（如有）

本次非公开发行于 2014 年 8 月 21 日完成认购缴款及验资工作，2014 年 8 月 27 日在中国证券登记结算有限责任公司上海分公司办理完毕登记托管手续，扣除发行费用后实际募集资金净额 3,827,840,000.00 元，其中计入股本 1,000,000,000 元，其余全部计入资本公积。按发行后股本计算，2014 年年末每股净资产 2.0886 元。基本每股收益和加权平均净资产收益率数据均根据中国证监会《公开发行证券的公司信息披露编报规则第 9 号—净资产收益率和每股收益的计算及披露》（2010 年修订）的规定计算，公司上述 2014 年 8 月所募集的股本及资金依据该文件规定将于 2014 年 9 月起纳入计算，2014 年基本每股收益为 -0.2476 元/股，加权平均净资产收益率 -18.12%。

(二) 限售股份变动情况

单位：万股

股东名称	年初限售股数	本年解除限售股数	本年增加限售股数	年末限售股数	限售原因	解除限售日期
宏达实业	0	0	30,000	30,000	非公开发行	2017 年 8 月 27 日
新华联控股	0	0	20,000	20,000	非公开发行	2017 年 8 月 27 日
科瑞集团	0	0	10,000	10,000	非公开发行	2017 年 8 月 27 日
百步亭集团	0	0	10,000	10,000	非公开发行	2017 年 8 月 27 日
科甲投资	0	0	10,000	10,000	非公开发行	2017 年 8 月 27 日
金花集团	0	0	10,000	10,000	非公开发行	2017 年 8 月 27 日
濠吉集团	0	0	10,000	10,000	非公开发行	2017 年 8 月 27 日
合计	0	0	100,000	100,000	/	/

二、证券发行与上市情况

(一) 截至报告期末近 3 年历次证券发行情况

单位：万股 币种：人民币

股票及其衍生证券的种类	发行日期	发行价格（或利率）	发行数量	上市日期	获准上市交易数量	交易终止日期
普通股股票类						
有限售条件流通股	2014 年 8 月 27 日	3.86 元	100,000	2017 年 8 月 27 日	100,000	

截至报告期末近 3 年历次证券发行情况的说明（存续期内利率不同的债券，请分别说明）：

公司非公开发行股票新增 1,000,000,000 股有限售条件流通股已于 2014 年 8 月 27 日在中国证券登记结算有限责任公司上海分公司办理完毕登记托管手续。新增股份预计可上市流通时间为 2017 年 8 月 27 日，如遇非交易日则顺延到交易日。具体内容详见 2014 年 8 月 29 日刊登于《中国证券报》、《上海证券报》、《证券时报》、《证券日报》及上海证券交易所网站（www.sse.com.cn）上的《宏达股份关于非公开发行结果暨股本变动公告》（临 2014—030）。

（二）公司股份总数及股东结构变动及公司资产和负债结构的变动情况

截止本报告期，公司总股本由 103,200 万股增加至 203,200 万股，其中 100,000 万股为非公开发行股票新增的有限售条件流通股，103,200 万股为无限售条件流通股；公司控股股东宏达实业持股比例由 26.395% 增加至 28.169%。资产负债率大幅降低，从 2014 年初的 81.09% 下降至 51.37%，资产负债结构得到优化。

三、股东和实际控制人情况

（一）股东总数：

截止报告期末股东总数(户)	95,518
年度报告披露日前第五个交易日末的股东总数(户)	94,705
截止报告期末表决权恢复的优先股股东总数(户)	0
年度报告披露日前第五个交易日末表决权恢复的优先股股东总数(户)	0

（二）截止报告期末前十名股东、前十名流通股股东（或无限售条件股东）持股情况表

单位：股

前十名股东持股情况							
股东名称 (全称)	报告期内增减	期末持股数量	比例 (%)	持有有限售 条件股份数 量	质押或冻结情况		股东 性质
					股份 状态	数量	
四川宏达 实业有限 公司	300,000,000	572,400,000	28.17	300,000,000	质押	391,670,000	境内非国有 法人
新华联控 股份有限 公司	200,000,000	200,000,000	9.84	200,000,000	未知		境内非国有 法人
科瑞集团 有限公司	100,000,000	100,000,000	4.92	100,000,000	未知		境内非国有 法人

百步亭集团有限公司	100,000,000	100,000,000	4.92	100,000,000	质押	100,000,000	境内非国有法人
成都科甲投资开发有限公司	100,000,000	100,000,000	4.92	100,000,000	质押	100,000,000	境内非国有法人
金花投资控股集团有限公司	100,000,000	100,000,000	4.92	100,000,000	质押	100,000,000	境内非国有法人
四川濠吉食品(集团)有限责任公司	100,000,000	100,000,000	4.92	100,000,000	质押	100,000,000	境内非国有法人
云南国际信托有限公司-云信成长2007-2第五期集合资金信托	-104,300	15,909,786	0.78	0	未知		未知
邹健	-5,339,951	15,247,963	0.75	0	未知		境内自然人
杜志军		7,118,919	0.35	0	未知		境内自然人

前十名无限售条件股东持股情况

股东名称	持有无限售条件流通股的数量	股份种类及数量	
		种类	数量
四川宏达实业有限公司	272,400,000	人民币普通股	272,400,000
云南国际信托有限公司-云信成长2007-2第五期集合资金信托	15,909,786	人民币普通股	15,909,786
邹健	15,247,963	人民币普通股	15,247,963
杜志军	7,118,919	人民币普通股	7,118,919
郑珍	5,054,147	人民币普通股	5,054,147
萧干星	3,691,935	人民币普通股	3,691,935
中国建设银行-宝盈资源优选股票型证券投资基金	3,414,567	人民币普通股	3,414,567
高杰	2,677,970	人民币普通股	2,677,970
姚云琼	2,439,829	人民币普通股	2,439,829
陈小艺	2,310,100	人民币普通股	2,310,100
上述股东关联关系或一致行动的说明	公司未知前十名股东之间是否存在关联关系或属于《上市公司收购管理办法》及《上市公司持股变动信息披露管理办法》规定的一致行动人。		

前十名有限售条件股东持股数量及限售条件

单位：股

序号	有限售条件股东名称	持有的有限售条件股份数量	有限售条件股份可上市交易情况		限售条件
			可上市交易时间	新增可上市交易股份数量	
1	四川宏达实业有限公司	300,000,000	2017年8月27日		非公开发行的股份自登记在其名下之日起36个月内不上市交易或转让
2	新华联控股有限公司	200,000,000	2017年8月27日		非公开发行的股份自登记在其名下之日起36个月内不上市交易或转让
3	科瑞集团有限公司	100,000,000	2017年8月27日		非公开发行的股份自登记在其名下之日起36个月内不上市交易或转让
4	百步亭集团有限公司	100,000,000	2017年8月27日		非公开发行的股份自登记在其名下之日起36个月内不上市交易或转让
5	成都科甲投资开发有限公司	100,000,000	2017年8月27日		非公开发行的股份自登记在其名下之日起36个月内不上市交易或转让
6	金花投资控股集团有限公司	100,000,000	2017年8月27日		非公开发行的股份自登记在其名下之日起36个月内不上市交易或转让
7	四川濠吉食品(集团)有限责任公司	100,000,000	2017年8月27日		非公开发行的股份自登记在其名下之日起36个月内不上市交易或转让
上述股东关联关系或一致行动的说明		公司未知以上股东之间是否存在关联关系或属于《上市公司收购管理办法》及《上市公司持股变动信息披露管理办法》规定的一致行动人。			

四、控股股东及实际控制人情况

(一) 控股股东情况

1 法人

单位：万元 币种：人民币

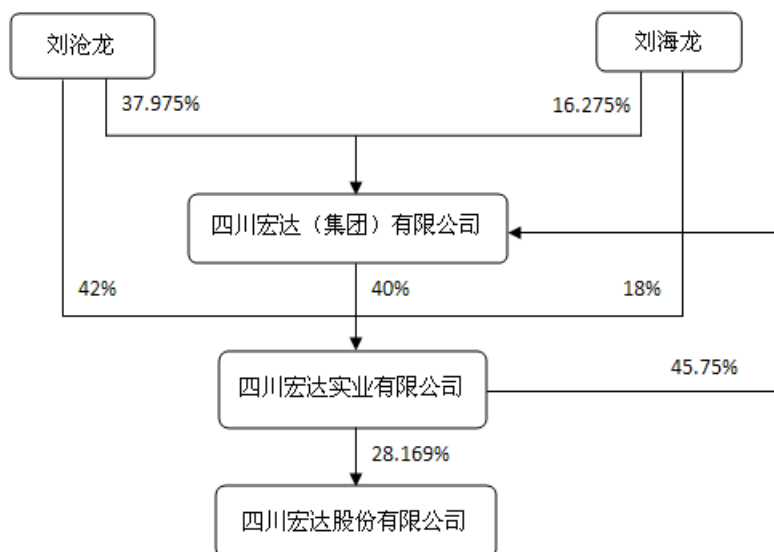
名称	四川宏达实业有限公司
单位负责人或法定代表人	邓真光
成立日期	1999 年 5 月 13 日
组织机构代码	71183559-X
注册资本	25,000
主要经营业务	项目投资、股权投资、高新技术产业投资及投资咨询；有色金属原料、化工原料、建筑材料、农副产品、电机产品的销售。

(二) 实际控制人情况

1 自然人

姓名	刘沧龙
国籍	中国
是否取得其他国家或地区居留权	否
最近 5 年内的职业及职务	曾任四川川商投资控股有限公司董事长，现任四川宏达集团董事局主席、党委书记、四川信托有限公司董事长
过去 10 年曾控股的境内外上市公司情况	

2 公司与实际控制人之间的产权及控制关系的方框图



注：刘沧龙与刘海龙系兄弟关系。

第七节 董事、监事、高级管理人员和员工情况

一、持股变动情况及报酬情况

(一) 现任及报告期内离任董事、监事和高级管理人员持股变动及报酬情况

单位：股

姓名	职务(注)	性别	年龄	任期起始日期	任期终止日期	年初持股数	年末持股数	年度内股份增减变动量	增减变动原因	报告期内从公司领取的应付报酬总额(万元)(税前)	报告期在其股东单位领薪情况
王国成	董事、董事长	男	49	2014年9月22日	2017年5月20日					60.00	
牟跃	董事、副董事长	男	57	2014年5月21日	2017年5月20日					10.73	
黄建军	董事、总经理	男	51	2014年5月21日	2017年5月20日	143,000	143,000			87.39	
刘军	董事	男	33	2014年5月21日	2017年5月20日					10.73	
罗晓东	董事、副总经理、董事会秘书	男	44	2014年5月21日	2017年5月20日	4,000	4,000			56.00	
周佑乐	董事	男	62	2014年5月21日	2017年5月20日	141,900	141,900			10.73	
李朝柱	独立董事	男	72	2014年5月21日	2017年5月20日					10.73	
杨天均	独立董事	男	64	2014年5月21日	2017年5月20日						
王仁平	独立董事	男	44	2014年5月21日	2017年5月20日						
贾元余	监事会召集人	女	57	2014年5月21日	2017年5月20日	1,000	1,000			6.76	
胡世清	监事	女	45	2014年5月21日	2017年5月20日					25.83	
傅婕	职工监事	女	30	2014年4月4日	2017年5月20日					6.58	
何乐琼	副总经理	女	53	2014年5月21日	2017年5月20日	49,950	49,950			71.81	
帅巍	总会计师	男	41	2014年9月4日	2017年5月20日	10,000	10,000			21.66	
杨守明	总工程师	男	51	2014年5月21日	2017年5月20日					60.00	
杨骞	原董事、董事长	男	60	2011年5月24日	2014年9月22日	282,846	282,846			97.50	
陈洪亮	原董事	男	54	2011年5月24日	2014年5月21日					10.73	
何志尧	原独立董事	男	72	2011年5月24日	2014年5月21日	10,600	0	-10,600	卸任独立董事	10.73	
吴显坤	原独立董事	男	66	2011年5月24日	2014年5月21日					10.73	

余丽娜	原监事	女	35	2011年5月24日	2014年5月21日	3,600	0	-3,600	卸任监事	3.68	
刘洪	原职工监事	男	36	2011年5月24日	2014年5月21日					6.72	
杨希	原副总经理	男	57	2014年5月21日	2014年8月27日					67.50	
陈力	原总会计师	男	45	2014年5月21日	2014年9月4日					60.75	
王延俊	原董事会秘书	男	42	2011年5月24日	2014年5月21日					16.66	
合计	/	/	/	/	/	646,896	632,696	-14,200	/	723.95	/

姓名	最近5年的主要工作经历
王国成	新加坡国籍，籍贯浙江绍兴，高级工程师，双硕士。1984年9月—1988年7月毕业于浙江大学机械工程系，获学士学位；2000年1月—2002年12月，就读于新加坡国立大学化学与环境工程，获硕士学位；2010年3月—2012年2月，就读于新加坡南洋理工大学EMBA，获硕士学位。历任南京水泥工业设计与研究院（中材国际 SINOMA 前身）设备设计研究所技术员、助理工程师、工程师、设计所副组长；新加坡亚洲斯塔尔集团公司（Asia Stahl, Singapore）工程师、项目经理、工程部经理、部门经理；宁波百年电器有限公司总经理；四川利森建材集团有限公司总经理、总裁。现任四川宏达股份有限公司董事、董事长，四川宏达集团董事局董事，四川钒钛资源开发有限公司董事长、攀枝花金光钒钛股份有限公司董事长。
牟跃	高级工商管理硕士，副研究员，历任四川省国土资源厅研究所副所长，中国证券监督管理委员会四川监管局处长。现任四川宏达股份有限公司副董事长、四川宏达集团董事、四川宏达（集团）有限公司副总裁、宏信证券有限责任公司董事。
黄建军	高级经济师，工商管理硕士。1987年7月，重庆大学采矿系毕业。2005年7月，考获中国市场学会颁发的《中华人民共和国市场总监业务资格证书》。2006年6月，获得澳门科技大学工商管理硕士学位。历任四川省什化股份有限公司矿山矿长助理、副矿长，矿长兼书记；四川省什化股份有限公司供销公司经理、四川省什化股份有限公司副总经理；四川宏达股份有限公司副总经理，现任四川宏达股份有限公司董事、总经理。
刘军	2004年至2009年任四川宏达（集团）有限公司贸易事业部副总经理，历任四川宏达（集团）有限公司总裁助理、副总裁、总裁。现任四川宏达股份有限公司董事，四川宏达（集团）有限公司董事、董事长，无锡艾克赛尔栅栏有限公司董事长。
罗晓东	2004年—2008年，就职于上海中期期货有限公司，任经理；2008年—2009年，就职于四川宏达（集团）有限公司，任投资部总经理；2009年至今任四川华宏国际经济技术投资有限公司总经理。2013年8月24日起任四川宏达股份有限公司副总经理。参加上海证券交易所第五十三期上市公司董事会秘书培训，获得董事会秘书资格证书。现任四川宏达股份有限公司董事、副总经理、董事会秘书，四川华宏国际经济技术投资有限公司董事长。
周佑乐	工程师、经济师，现任四川宏达股份有限公司董事。
李朝柱	教授级高级工程师，1968年毕业于四川大学，研究生学历，历任遵义钛厂技术员、工程师；中国钛公司工程师；中国有色金属工业成都公司、四川省有色金属工业公司副处长、处长、副总经理、教授级高级工程师；四川省有色金属行业办公室副主任、四川省有色金属工业公司副总经理；2004年在四川省经委退休。现任四川省金属学会理事长；四川省有色金属工业协会副会长，同时担任四川省委省政府决策咨询委

	<p>员委员会委员。现任四川宏达股份有限公司独立董事。</p> <p>公司于 2014 年 10 月收到李朝柱先生的辞职申请，根据有关规定，李朝柱先生申请辞去公司第七届董事会独立董事及董事会提名委员会主任委员和薪酬与考核委员会委员职务。根据中国证监会《关于在上市公司建立独立董事制度的指导意见》、《公司章程》等的相关规定，由于李朝柱先生的辞职将导致公司董事会中独立董事所占比例低于法定要求，故李朝柱先生的辞职应当在股东大会选举产生新任独立董事填补缺额后生效。在新任独立董事就任前，李朝柱先生仍将按照相关法律法规及《公司章程》的规定继续履行职责。目前公司正在履行补选独立董事的相关程序。</p>
杨天均	<p>经济法副教授，注册会计师，具有证券从业资格和招投标资格的律师，北京康达（成都）律师事务所管理委员会主任，四川省律协第六届常务理事，四川独立董事协会委员。曾任西南石油学院管理工程系教师；四川省地产房产开发（集团）股份有限公司担任法律顾问及总会计师；现任四川宏达股份有限公司独立董事，四川美丰化工股份有限公司独立董事。</p>
王仁平	<p>工商管理硕士、金融学博士、英国特许会计师公会（ACCA）会员、财政部注册会计师行业领军（后备）人才、中国注册会计师。主要从事上市公司的年度财务报表审计、上市公司的各种资产重组相关的咨询与财务资料审计、收购兼并的尽职调查、拟上市公司（IPO）审计及相关工作；2013 年 2 月至 2014 年 2 月借调中国证监会会计部从事会计顾问助理工作。现任信永中和会计师事务所合伙人，四川宏达股份有限公司独立董事，成都华气厚普机电设备股份有限公司独立董事。</p>
贾元余	<p>高级会计师，高级经济师，大学文化。曾任绵竹川润化工有限公司财务经理，现任四川宏达股份有限公司监事会召集人，四川宏达钼铜有限公司财务经理。</p>
胡世清	<p>统计师，现任四川宏达股份有限公司监事会监事，董事会办公室主任。</p>
傅 婕	<p>2012 年 7 月至今，就职于四川宏达股份有限公司董事会办公室；参加上海证券交易所第五十期上市公司董事会秘书培训，获得董事会秘书资格证书。现任四川宏达股份有限公司监事会职工监事，证券事务代表。</p>
何乐琼	<p>工程师，研究生学历，曾任安县宏达化工有限公司总经理、董事长；现任四川宏达股份有限公司副总经理。</p>
帅 巍	<p>高级工商管理硕士，中国注册会计师、高级会计师、中国注册税务师。2011 年 7 月毕业于南开大学 EMBA 专业，获高级工商管理硕士学位；2013 年 2 月获得证券从业资格证书。历任四川什化股份有限公司财务部副经理，四川宏达股份有限公司财务部副经理，四川荃华山旅游有限公司财务部经理，四川宏达股份有限公司财务部经理，四川信托有限公司财务管理中心总经理，四川宏达股份有限公司副总会计师兼财务部经理。2014 年 9 月 4 日起任四川宏达股份有限公司总会计师。</p>
杨守明	<p>研究生学历，工程师。现任四川宏达股份有限公司总工程师，四川宏达工程技术有限公司董事长。</p>
杨 骞	<p>研究生学历，高级工商管理硕士，高级经济师、高级注册咨询师，四川大学研究生导师，商务部高级研究员，四川省第十届政协委员，四川省工商联第九届副会长。历任什邡市政府办公室副主任，什邡市经济体制改革办公室副主任、主任，什邡市对外经济贸易合作委员会主任，海南省经贸厅任副处长、处长，同期兼任省直属公司总经理；德阳市对外经济贸易合作委员会任副主任、党组成员，同期兼任德阳国际经济技术合作公司董事长；四川金路集团任常务副总经理、总经理、党委书记、技术委员会主任，同期兼任四川大学化工学院董事，四川省化工学会常务理事，德阳市企业家协会副会长；四川宏达股份有限公司总经理，同期兼任四川华宏国际经济技术投资有限公司董事长、云南金鼎锌业有限公司董事长、剑川益云有色金属有限公司董事长；四川宏达股份有限公司董事长。现任四川宏达集团董事局副主席，党委副书记、四川宏达钼铜有限公司董事长。2014 年 9 月因工作变动不再担任四川宏达股份有限公司董事、董事长。</p>

陈洪亮	研究生学历，1979 年至 1990 年在成都军区政治部办公室工作；1990 年至 2000 年在中国银行成都市青羊区支行工作，任行长、党支部书记；2000 年至 2001 年在中国银行遂宁分行工作，任副行长、党委书记；2001 年至 2007 年在中信银行成都西月城支行工作，任行长、党委书记；2007 年至 2009 年在中信银行成都高升路支行工作，任行长、党支部书记；2009 年至今代表四川宏达股份有限公司参与四川信托有限公司重组工作，现任四川信托有限公司常务副总裁兼首席风控官。曾任四川宏达股份有限公司董事，2014 年 5 月 21 日因换届不再担任。
何志尧	大专文化，中国注册会计师、高级会计师，中国注册会计师协会维权委员会主任、中国社会管理科学院终身研究员、中国光彩事业促进会常委、四川省光彩事业促进会副会长、四川省高级经济师评审委员会主任、四川省高级工程师评审委员会主任。历任四川省绵阳市政协常委，绵阳市财政局会计师事务所副所长、所长，主任会计师、注册会计师、高级会计师；绵阳市政协副主席、市工商联会长，四川省工商联（省商会）副会长、会长；政协四川省委员会副主席；全国政协委员，全国工商联常委。曾任四川宏达股份有限公司独立董事，2014 年 5 月 21 日因换届不再担任。
吴显坤	经济师，大专文化。历任四川什邡县人民政府县长助理、副县长，什邡市人民政府副市长，四川德阳市人民政府市长助理、副市长、四川德阳市人大常委会副主任。曾任四川宏达股份有限公司独立董事，2014 年 5 月 21 日因换届不再担任。
余丽娜	高级商务秘书，工商管理硕士。现任四川信托有限公司办公室主任。曾任四川宏达股份有限公司监事，2014 年 5 月 21 日因换届不再担任。
刘洪	参加上海证券交易所第三十期上市公司董事会秘书培训，获得董事会秘书资格证书。曾任四川宏达股份有限公司职工监事、证券事务代表，2014 年 5 月 21 日因换届不再担任。
杨希	高级工商管理硕士，工学学士，历任四川攀西地质大队工程师，四川省科委工程师，曾任四川安县宏达化工有限公司董事长、总经理，云南金鼎锌业有限公司董事长、四川宏达股份有限公司副总经理、云南云龙明珠锌业有限公司董事长。2014 年 8 月 27 日起因个人原因不再担任四川宏达股份有限公司副总经理。
陈力	高级工商管理硕士，美国亚利桑那州立大学凯瑞商学院 EMBA（金融与财务方向）毕业，2010 年 6 月获上海国家会计学院颁发《财务总监资格证书》。1992 年-2002 年在四川什化股份有限公司工作，历任财务处处长、董事、财务负责人，2003 年至今在云南金鼎锌业有限公司工作，历任财务处处长、财务审计部经理、副总会计师，2005 年至今任云南金鼎锌业有限公司总会计师。2013 年 1 月 12 日起任四川宏达股份有限公司总会计师，2014 年 9 月 4 日因工作需要不再担任四川宏达股份有限公司总会计师。
王延俊	参加上海证券交易所第十九期上市公司董事会秘书培训，获得董事会秘书资格证书。1999 年起任四川宏达股份有限公司董事会秘书，2014 年 5 月 21 日因换届不再担任。

其它情况说明

(二) 董事、监事、高级管理人员报告期内被授予的股权激励情况

适用 不适用

二、现任及报告期内离任董事、监事和高级管理人员的任职情况

(一) 在股东单位任职情况

适用 不适用

(二) 在其他单位任职情况

适用 不适用

任职人员姓名	其他单位名称	在其他单位担任的职务	任期起始日期	任期终止日期
王国成	四川宏达集团	董事局董事		
	四川钒钛资源开发有限公司	董事长		
	攀枝花金光钒钛股份有限公司	董事长		
牟跃	四川宏达集团	董事		
	四川宏达（集团）有限公司	副总裁		
	宏信证券有限责任公司	董事		
刘军	四川宏达（集团）有限公司	董事、董事长		
	无锡艾克赛尔栅栏有限公司	董事长		
罗晓东	四川华宏国际经济技术投资有限公司	董事长		
杨天均	北京康达（成都）律师事务所	管理委员会主任		
	四川美丰化工股份有限公司	独立董事		
王仁平	信永中和会计师事务所	合伙人		
	成都华气厚普机电设备股份有限公司	独立董事		
贾元余	四川宏达钼铜有限公司	财务经理		
杨守明	四川宏达工程技术有限公司	董事长		
在其他单位任职情况的说明	无			

三、董事、监事、高级管理人员报酬情况

董事、监事、高级管理人员报酬的决策程序	董事、监事薪酬由董事会薪酬与考核委员会提案，经董事会批准后提交股东大会表决决定；高级管理人员薪酬由董事会薪酬与考核委员会提案，报董事会审议批准。
董事、监事、高级管理人员报酬确定依据	公司制定的工资分配制度和目标责任考核管理办法。
董事、监事和高级管理人员报酬的应付报酬情	报告期内董事、监事和高级管理人员的实际薪酬严格按照股东大会、董事会决议和公司相关制度予以支

况	付。
报告期末全体董事、监事和高级管理人员实际获得的报酬合计	报告期末，在公司领取报酬的全体董事、监事和高级管理人员实际获得的报酬合计为 723.95 万元。

四、公司董事、监事、高级管理人员变动情况

姓名	担任的职务	变动情形	变动原因
杨骞	董事、董事长	离任	因工作原因
陈洪亮	董事	离任	任期届满
何志尧	独立董事	离任	任期届满
吴显坤	独立董事	离任	任期届满
余丽娜	监事	离任	任期届满
刘洪	职工监事	离任	任期届满
杨希	副总经理	离任	个人原因
陈力	总会计师	离任	工作原因
王延俊	董事会秘书	离任	任期届满
王国成	董事、董事长	选举	
罗晓东	董事、董事会秘书	选举	换届选举
杨天均	独立董事	选举	换届选举
王仁平	独立董事	选举	换届选举
帅巍	总会计师	选举	
胡世清	监事	选举	换届选举
傅婕	职工监事	选举	换届选举

五、公司核心技术团队或关键技术人员情况

报告期内核心技术团队或关键技术人员无重大变动。

六、母公司和主要子公司的员工情况

(一) 员工情况

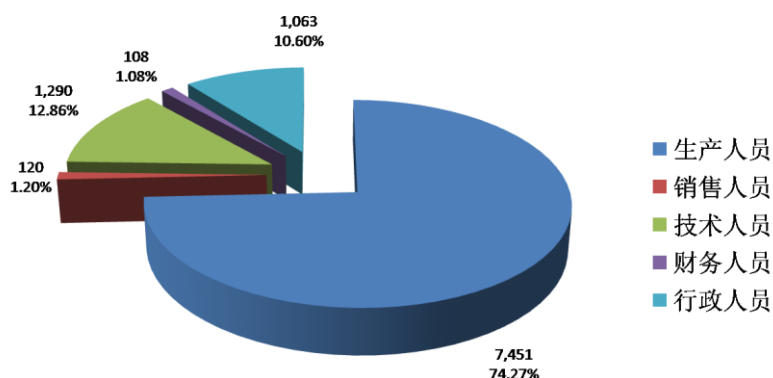
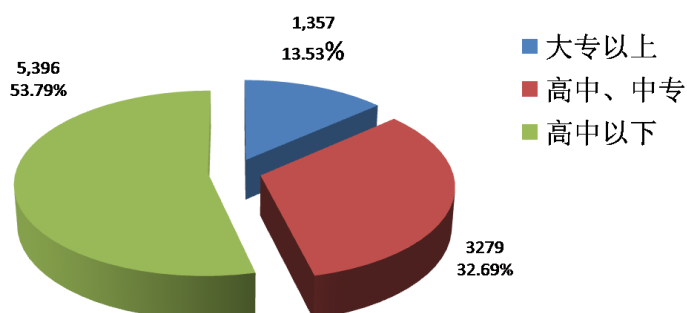
母公司在职员工的数量	3,163
主要子公司在职员工的数量	6,869
在职员工的数量合计	10,032
母公司及主要子公司需承担费用的离退休职工人数	0
专业构成	
专业构成类别	专业构成人数
生产人员	7,451
销售人员	120
技术人员	1,290
财务人员	108
行政人员	1,063
合计	10,032
教育程度	
教育程度类别	数量（人）
大专以上	1,357
高中、中专	3,279
高中以下	5,396
合计	10,032

(二) 薪酬政策

公司的薪酬政策遵循：以岗定薪、按劳分配、业绩优先原则；知识与能力优先原则；劳动力价格与市场接轨原则；内部公平性原则；市场竞争性与成本控制相结合原则；岗位测评确定基本薪酬，员工的劳动业绩和企业的经济效益确定绩效工资。通过合理的薪酬结构和薪酬水平，使员工与企业利益共享，提高用人的市场化水平和竞争力，以利于吸引人才、留住人才、激励人才。

(三) 培训计划

根据公司年初经营目标责任书，建立分层分类的培训体系，制定覆盖全员的培训计划，采取以会代训、以岗带训、跟师学艺、论谈，讲座、一帮一等形式的内部培训和外部培训相结合的方式开展员工培训。一是新员工入职培训，使其在进岗前熟悉企业文化，掌握岗位技能，明确服务规范；二是加强员工操作技能培训、特种作业人员取证、换证培训及岗位安全培训等；三是各层级管理人员的培训，提高其领导力、控制力和执行力；四是专业技术人员培训及取证，进一步提升专业技能。

(四) 专业构成统计图**(五) 教育程度统计图****(六) 劳务外包情况**

劳务外包的工时总数	0
劳务外包支付的报酬总额	0

第八节 公司治理**一、公司治理及内幕知情人登记管理等相关情况说明**

报告期内，公司严格按照《公司法》、《证券法》、《上市公司治理准则》等法律法规的规定和中国证监会、上海证券交易所有关要求，加强信息披露工作，不断完善公司法人治理结构，健全和执行公司内部控制体系，规范公司运作，切实维护公司及全体股东利益。公司股东大会、董事会、监事会及董事会各专业委员会形成了各负其责、协调运作、有效制衡的法人治理结构，切实维护了广大投资者和公司利益。公司治理的实际状况符合相关规范治理文件的要求。

1、股东与股东大会

公司能够根据《公司法》、《股票上市规则》、《股东大会议事规则》的要求，召集、召开股东大会，股东大会的会议筹备、会议提案、议事程序、会议表决和决议、决议的执行和信息披露等方面符合规定要求。能够确保所有股东，尤其是中小股东充分行使表决权，享有平等地位。公司还邀请律师出席股东大会，对会议的召开程序、审议事项、出席人身份进行确认和见证，并出具法律意见书，保证了股东大会的合法有效。

2、控股股东与上市公司

公司与控股股东产权关系相互独立。公司董事会、监事会和内部机构能够独立运作。公司建立了防止控股股东及其关联企业占用上市公司资金、侵害上市公司利益的长效机制，未发生过大股东占用上市公司资金和资产的情况。

3、董事和董事会

公司严格按照《公司法》、公司《章程》规定的选聘程序选举董事，公司董事会由9名董事组成，其中3名为独立董事，公司董事会人数和人员构成符合法律、法规的要求，公司各位董事能够依据《董事会议事规则》等制度，认真出席董事会会议。公司董事会下设审计委员会、战略委员会、提名委员会、薪酬与考核委员会等四个专业委员会，其成员组成合理。专业委员会设立以来，均严格按照相应工作条例开展工作，已在公司的经营管理中充分发挥了其专业性作用。每位独立董事均严格遵守《独立董事工作制度》，认真负责、勤勉诚信地履行各自的职责。

4、监事和监事会

公司监事会严格执行《公司法》、公司《章程》的有关规定选举监事，人数和人员构成符合法律、法规的要求，能够依据《监事会议事规则》等制度，认真履行自己的职责，能够积极参加公司监事会会议并能认真履行职责，维护了公司和全体股东的合法权益。能够对公司财务以及董事和高级管理人员履行职责的合法合规性进行监督，并独立发表意见。

5、信息披露与透明度

公司严格按照有关法律法规及公司制定的《信息披露事务管理制度》的要求，真实、准确、完整、及时地通过《上海证券报》、《中国证券报》、《证券日报》、《证券时报》及上海证券交易所网站等披露有关信息，并做好信息披露前的保密工作，切实履行上市公司信息披露的义务，保证公司信息披露的公开、公平、公正，确保所有股东特别是中小股东享有平等机会获得公司信息，积极维护公司和投资者，尤其是中小股东的合法权益。

6、投资者关系及相关利益者

按照《投资者关系管理制度》的要求，公司继续加强投资者关系管理工作，充分尊重和维护相关利益者的合法权益，实现股东、员工、社会等各方利益的平衡，共同促进公司的持续健康发展和社会的和谐稳定。报告期内，公司安排专人认真做好投资者来电的接听、答复以及传真、电子信箱的接收和回复，并通过上证E互动平台与投资者积极互动。

根据中国证监会《上市公司监管指引第3号—上市公司现金分红》(证监会公告[2013]43号),上海证券交易所《上市公司现金分红指引》的相关规定,为规范上市公司现金分红,进一步增强上市公司现金分红的透明度,公司第六届第三十次会议及2014年第一次临时股东大会审议通过了《关于变更公司经营范围并修改〈公司章程〉部分条款的议案》,对《公司章程》中“利润分配决策程序和机制”及“公司利润分配政策”相关条款进行了修改。

7、内幕知情人登记管理

公司严格按照有关法律法规、监管机构要求及公司《内幕信息知情人登记制度》、《内部信息保密制度》和《内部重大事项报告制度》等要求执行内部知情人登记管理工作。报告期内,公司严格执行相关制度,严格规范信息传递流程,在定期报告披露期间和临时公告披露期间,对未公开信息,公司董事会办公室都会严格控制知情人范围并组织填写《内幕信息知情人登记表》,及时记录商议筹划、论证咨询、合同订立等阶段及报告、传递、编制、决议、披露等环节的内幕信息知情人名单。

报告期内,公司董事、监事、高级管理人员及其他相关人员严格遵守内部信息知情人登记制度,未发现有内幕信息知情人利用内幕信息买卖上市公司股票的情形,未发生因内幕信息知情人涉嫌内幕交易受到监管部门查处的情况。

公司治理与《公司法》和中国证监会相关规定的要求是否存在差异;如有差异,应当说明原因

报告期内,公司治理与《公司法》和中国证监会相关规定的要求不存在差异。

二、股东大会情况简介

会议届次	召开日期	会议议案名称	决议情况	决议刊登的指定网站的查询索引	决议刊登的披露日期
2014年第一次临时股东大会	2014年1月10日	1、《四川宏达股份有限公司关于对参股公司增资暨关联交易的议案》2、《四川宏达股份有限公司关于变更公司经营范围并修改〈公司章程〉部分条款的议案》	审议通过全部议案	www.sse.com.cn	2014年1月11日
2014年第二次临时股东大会	2014年2月12日	《四川宏达股份有限公司关于与关联方共同出资成立公司暨关联交易的议案》	审议通过全部议案	www.sse.com.cn	2014年2月13日
2013年年度股东大会	2014年5月21日	1、《四川宏达股份有限公司2013年年度董事会工作报告》2、《四川宏达股份有限公司2013年年度监事会工作报告》3、《四川宏达股份有限公司2013年度独立董事述职报告》4、《四川宏达股份有限公司2013年年度财务决算报告》5、《四川宏达股份有限公司2013年年度利润分配及资本公积	审议通过全部议案	www.sse.com.cn	2014年5月22日

		<p>金转增预案》6、《四川宏达股份有限公司 2013 年年度报告全文及摘要》7、《四川宏达股份有限公司 2014 年日常关联交易议案》8、《四川宏达股份有限公司关于为控股子公司 2014 年度提供担保额度并提请股东大会授权的议案》9、《四川宏达股份有限公司关于公司董事会换届选举的议案》（逐项审议）：9-1 关于选举杨骞先生为公司第七届董事会非独立董事的议案；9-2 关于选举牟跃先生为公司第七届董事会非独立董事的议案；9-3 关于选举黄建军先生为公司第七届董事会非独立董事的议案；9-4 关于选举刘军先生为公司第七届董事会非独立董事的议案；9-5 关于选举罗晓东先生为公司第七届董事会非独立董事的议案；9-6 关于选举周佑乐先生为公司第七届董事会非独立董事的议案；9-7 关于选举李朝柱先生为公司第七届董事会独立董事的议案；9-8 关于选举王仁平先生为公司第七届董事会独立董事的议案；9-9 关于选举杨天均先生为公司第七届董事会独立董事的议案；10、《四川宏达股份有限公司关于调整非独立董事津贴的议案》；11、《四川宏达股份有限公司关于公司监事会换届选举的议案》（逐项审议）：11-1 关于选举贾元余女士为公司第七届监事会非职工监事的议案；11-2 关于选举胡世清女士为公司第七届监事会非职工监事的议案；12、《四川宏达股份有限公司关于增加公司经营范围并修改《公司章程》部分条款的议案》</p>			
2014 年第三次临时股东大会	2014 年 9 月 22 日	<p>1、《关于续聘天健会计师事务所（特殊普通合伙）为公司 2014 年年度审计机构和内控审计机构的议案》；2、《关于公司使用自有资金购买理财产品暨关联交易的议案》；3、《关于变更公司董事的议案》（逐项审议）：3.01《关于杨骞先生不再担任公司第七届董事会董事的议案》；3.02《关于选举王国成先生为公司第七届董事会非独立董事的议案》；</p>	议案 1、议案 3 获得通过，议案 2 未获得通过	www.sse.com.cn	2014 年 9 月 23 日

2014 年第四次临时股东大会	2014 年 10 月 16 日	《关于使用自有闲置资金购买理财产品议案》	审议通过全部议案	www.sse.com.cn	2014 年 10 月 17 日
2014 年第五次临时股东大会	2014 年 12 月 9 日	《关于对参股公司增资暨关联交易的议案》	审议通过全部议案	www.sse.com.cn	2014 年 12 月 9 日

三、董事履行职责情况

(一) 董事参加董事会和股东大会的情况

董事姓名	是否独立董事	参加董事会情况						参加股东大会情况
		本年应参加董事会次数	亲自出席次数	以通讯方式参加次数	委托出席次数	缺席次数	是否连续两次未亲自参加会议	出席股东大会的次数
王国成	否	4	4	2	0	0	否	2
牟跃	否	11	11	4	0	0	否	6
黄建军	否	11	11	4	0	0	否	6
刘军	否	11	11	4	0	0	否	6
罗晓东	否	8	8	4	0	0	否	3
周佑乐	否	11	10	4	1	0	否	5
李朝柱	是	11	11	4	0	0	否	6
杨天均	是	8	8	4	0	0	否	2
王仁平	是	8	7	4	1	0	否	3
杨骞	否	7	6	2	1	0	否	3
陈洪亮	否	3	3	0	0	0	否	3
何志尧	是	3	3	0	0	0	否	3
吴昱坤	是	3	3	0	0	0	否	3

年内召开董事会会议次数	11
其中：现场会议次数	7
通讯方式召开会议次数	4
现场结合通讯方式召开会议次数	0

四、董事会下设专门委员会在报告期内履行职责时所提出的重要意见和建议

公司董事会下设战略委员会、审计委员会、提名委员会、薪酬与考核委员会。

报告期内，董事会各专门委员会按照有关规定积极开展工作，认真履行职责，促进了公司各项经营活动的顺利开展：董事会审计委员会在公司聘任年度和内控审计机构，编制年度报告等过程中，与公司及会计师进行了充分沟通，在审议定期报告、重大关联交易和计提资产减值准备等事项中发表了书面审核意见，实施了有效监督；董事会提名委员会在推荐董事和独立董事过程中，认真审查提名候选人资格，严格履行决策程序；董事会薪酬与考核委员会依据公司主要财务指标和经营目标完成情况，结合董事及高级管理人员分管工作范围及主要职责，审查其履行职责情况，制定董事及高级管理人员考核标准，制定和审查董事及高级管理人员薪酬政策与方案。董事会战略委员会定期了解公司的经营情况，根据公司所处的行业环境、发展状况和市场形势，对公司的发展战略进行了较为系统的规划研究，并对公司发展战略及实施提出了合理化建议。

五、监事会发现公司存在风险的说明

监事会对报告期内的监督事项无异议。

六、报告期内对高级管理人员的考评机制，以及激励机制的建立、实施情况

公司建立了公正、透明的高级管理人员的绩效评价标准与激励约束机制；公司高级管理人员的聘任公开、透明，符合相关法律、法规的规定。

第九节 内部控制

一、内部控制责任声明及内部控制制度建设情况

公司根据《企业内部控制基本规范》及其配套指引的规定和要求，结合本公司内部控制制度和评价办法，在内部控制日常监督和专项监督的基础上，对公司内部控制的有效性进行了自我评价并出具了《四川宏达股份有限公司内部控制评价报告》。

具体内容详见 2015 年 4 月 29 日刊登于《中国证券报》、《上海证券报》、《证券时报》、《证券日报》及上海证券交易所网站（www.sse.com.cn）上的《四川宏达股份有限公司内部控制评价报告》

是否披露内部控制自我评价报告：是

二、内部控制审计报告的相关情况说明

天健会计师事务所（特殊普通合伙）对公司 2014 年度的内部控制进行了审计，并出具了标准无保留意见的《四川宏达股份有限公司 2014 年内部控制审计报告》，认为：“宏达股份公司于 2014 年 12 月 31 日按照《企业内部控制基本规范》和相关规定在所有重大方面保持了有效的财务报告内部控制。”

具体内容详见 2015 年 4 月 29 日刊登于《中国证券报》、《上海证券报》、《证券时报》、《证券日报》及上海证券交易所网站（www.sse.com.cn）上的《四川宏达股份有限公司内部控制审计报告》（天健审〔2015〕3-229 号）

是否披露内部控制审计报告：是

三、年度报告重大差错责任追究制度及相关执行情况说明

公司于 2010 年 4 月 26 日召开第六届董事会第二十六次会议，审议通过了包括《年报信息披露重大差错责任追究制度》在内的三项内控制度。报告期内，公司严格按照该制度的相关规定执行，未出现年度报告信息披露重大差错。

第十节 财务报告

一、审计报告

审 计 报 告

天健审〔2015〕3-228 号

四川宏达股份有限公司全体股东：

我们审计了后附的四川宏达股份有限公司（以下简称宏达股份公司）财务报表，包括 2014 年 12 月 31 日的合并及母公司资产负债表，2014 年度的合并及母公司利润表、合并及母公司现金流量表、合并及母公司所有者权益变动表，以及财务报表附注。

一、管理层对财务报表的责任

编制和公允列报财务报表是宏达股份公司管理层的责任，这种责任包括：（1）按照企业会计准则的规定编制财务报表，并使其实现公允反映；（2）设计、执行和维护必要的内部控制，以使财务报表不存在由于舞弊或错误导致的重大错报。

二、注册会计师的责任

我们的责任是在执行审计工作的基础上对财务报表发表审计意见。我们按照中国注册会计师审计准则的规定执行了审计工作。中国注册会计师审计准则要求我们遵守中国注册会计师职业道德守则，计划和执行审计工作以对财务报表是否不存在重大错报获取合理保证。

审计工作涉及实施审计程序，以获取有关财务报表金额和披露的审计证据。选择的审计程序取决于注册会计师的判断，包括对由于舞弊或错误导致的财务报表重大错报风险的评估。在进行风险评估时，注册会计师考虑与财务报表编制和公允列报相关的内部控制，以设计恰当的审计程序。审计工作还包括评价管理层选用会计政策的恰当性和作出会计估计的合理性，以及评价财务报表的总体列报。

我们相信，我们获取的审计证据是充分、适当的，为发表审计意见提供了基础。

三、审计意见

我们认为，宏达股份公司财务报表在所有重大方面按照企业会计准则的规定编制，公允反映了宏达股份公司 2014 年 12 月 31 日的合并及母公司财务状况，以及 2014 年度的合并及母公司经营成果和现金流量。

四、强调事项

我们提醒财务报表使用者关注：如财务报表附注五(一)13、五(一)19、五(一)21 及十一(一)所述,2012 年 7 月 3 日,宏达股份公司之子公司四川宏达钼铜有限公司接到什邡市人民政府通知,要求钼铜项目停止建设。截至 2014 年 12 月 31 日,钼铜项目仍处于停工状态,已发生前期费用 6,648.58 万元和土地预付款 4,450.00 万元。本段内容不影响已发表的审计意见。

天健会计师事务所(特殊普通合伙)

中国·杭州

中国注册会计师：章为纲

中国注册会计师：刘志永

二〇一五年四月二十七日

二、财务报表

合并资产负债表
2014 年 12 月 31 日

编制单位：四川宏达股份有限公司

单位：元 币种：人民币

项目	附注	期末余额	期初余额
流动资产：			
货币资金	七、1	705,889,130.08	665,063,784.97
结算备付金			
拆出资金			
以公允价值计量且其变动计入当期损益的金融资产			
衍生金融资产			
应收票据	七、2	202,051,455.09	95,989,347.86
应收账款	七、3	43,910,983.24	30,201,355.31
预付款项	七、4	1,078,173,695.80	127,741,447.01
应收保费			
应收分保账款			
应收分保合同准备金			
应收利息			
应收股利			
其他应收款	七、5	84,564,855.09	129,344,026.25
买入返售金融资产			
存货	七、6	1,858,311,853.91	1,635,792,381.55
划分为持有待售的资产			
一年内到期的非流动资产	七、7	60,000,000.00	14,595,375.67
其他流动资产	七、8	167,222,271.03	184,572,846.04
流动资产合计		4,200,124,244.24	2,883,300,564.66
非流动资产：			
发放贷款及垫款			
可供出售金融资产	七、9	479,112,805.65	247,100,000.00
持有至到期投资	七、10	663,000,000.00	60,000,000.00
长期应收款			
长期股权投资			
投资性房地产	七、11	136,522,382.76	139,622,562.62
固定资产	七、12	2,581,372,529.54	2,354,557,446.01
在建工程	七、13	1,143,389,523.23	1,145,674,447.12
工程物资	七、14	7,462,942.41	30,407,479.95
固定资产清理	七、15	36,532,060.56	
生产性生物资产			
油气资产			
无形资产	七、16	316,040,045.51	354,543,928.03
开发支出	七、17	27,145,179.52	10,021,526.48
商誉	七、18	7,627,303.37	7,627,303.37
长期待摊费用	七、19	490,438,921.94	394,716,001.02
递延所得税资产	七、20	4,744,316.23	35,302,369.43
其他非流动资产	七、21	87,600,000.00	213,810,305.65
非流动资产合计		5,980,988,010.72	4,993,383,369.68

资产总计		10,181,112,254.96	7,876,683,934.34
流动负债:			
短期借款	七、22	3,092,969,600.00	4,402,285,600.00
向中央银行借款			
吸收存款及同业存放			
拆入资金			
以公允价值计量且其变动计入当期损益的金融负债			
衍生金融负债			
应付票据	七、23	109,000,000.00	215,975,000.00
应付账款	七、24	761,932,000.44	539,066,158.19
预收款项	七、25	241,120,966.34	155,765,129.42
卖出回购金融资产款			
应付手续费及佣金			
应付职工薪酬	七、26	43,104,297.43	40,084,892.99
应交税费	七、27	43,791,202.32	55,772,780.61
应付利息	七、28	1,120,576.99	1,675,466.67
应付股利	七、29	3,128,955.80	6,071,963.00
其他应付款	七、30	292,049,924.76	279,440,489.18
应付分保账款			
保险合同准备金			
代理买卖证券款			
代理承销证券款			
划分为持有待售的负债			
一年内到期的非流动负债	七、31	142,000,000.00	184,000,000.00
其他流动负债			
流动负债合计		4,730,217,524.08	5,880,137,480.06
非流动负债:			
长期借款	七、32	268,050,000.00	307,250,000.00
应付债券			
其中: 优先股			
永续债			
长期应付款	七、33	175,105,657.85	140,386,569.24
长期应付职工薪酬			
专项应付款			
预计负债			
递延收益	七、34	56,726,234.93	59,747,619.45
递延所得税负债			
其他非流动负债			
非流动负债合计		499,881,892.78	507,384,188.69
负债合计		5,230,099,416.86	6,387,521,668.75
所有者权益			
股本	七、35	2,032,000,000.00	1,032,000,000.00
其他权益工具			
其中: 优先股			
永续债			
资本公积	七、36	3,077,882,075.65	253,132,491.94
减: 库存股			

其他综合收益	七、37	-6,453,753.35	-6,616,961.76
专项储备	七、38	20,734,382.03	27,408,960.15
盈余公积	七、39	172,703,990.51	172,703,990.51
一般风险准备			
未分配利润	七、40	-1,052,754,315.86	-714,636,558.97
归属于母公司所有者权益合计		4,244,112,378.98	763,991,921.87
少数股东权益		706,900,459.12	725,170,343.72
所有者权益合计		4,951,012,838.10	1,489,162,265.59
负债和所有者权益总计		10,181,112,254.96	7,876,683,934.34

法定代表人：王国成

主管会计工作负责人：帅巍

会计机构负责人：帅巍

母公司资产负债表

2014年12月31日

编制单位：四川宏达股份有限公司

单位：元 币种：人民币

项目	附注	期末余额	期初余额
流动资产：			
货币资金		389,134,283.57	271,613,094.10
以公允价值计量且其变动计入当期损益的金融资产			
衍生金融资产			
应收票据		191,906,455.09	68,312,547.86
应收账款	十四、1	96,436,689.84	25,615,111.05
预付款项		1,076,654,676.84	111,800,674.96
应收利息			
应收股利			
其他应收款	十四、2	383,259,830.07	245,099,292.86
存货		649,645,348.75	644,562,884.06
划分为持有待售的资产			
一年内到期的非流动资产			
其他流动资产		35,059,090.97	63,168,526.37
流动资产合计		2,822,096,375.13	1,430,172,131.26
非流动资产：			
可供出售金融资产		479,012,805.65	247,000,000.00
持有至到期投资		663,000,000.00	
长期应收款			
长期股权投资	十四、3	1,975,477,313.35	1,959,964,214.33
投资性房地产		136,522,382.76	139,622,562.62
固定资产		671,856,177.42	705,264,195.60
在建工程		303,548,043.58	234,659,108.45
工程物资			
固定资产清理			
生产性生物资产			
油气资产			
无形资产		94,488,893.79	96,468,780.39
开发支出			
商誉			

长期待摊费用			
递延所得税资产		582,596.46	31,117,083.13
其他非流动资产		30,000,000.00	156,210,305.65
非流动资产合计		4,354,488,213.01	3,570,306,250.17
资产总计		7,176,584,588.14	5,000,478,381.43
流动负债：			
短期借款		1,692,800,000.00	2,828,500,000.00
以公允价值计量且其变动计入当期损益的金融负债			
衍生金融负债			
应付票据			140,000,000.00
应付账款		104,628,481.46	198,950,989.59
预收款项		77,591,197.41	79,285,738.59
应付职工薪酬		25,312,533.97	11,826,588.45
应交税费		12,841,501.64	9,295,126.35
应付利息			
应付股利			
其他应付款		342,301,077.79	363,049,854.68
划分为持有待售的负债			
一年内到期的非流动负债		94,000,000.00	94,000,000.00
其他流动负债			
流动负债合计		2,349,474,792.27	3,724,908,297.66
非流动负债：			
长期借款		84,000,000.00	178,000,000.00
应付债券			
其中：优先股			
永续债			
长期应付款			
长期应付职工薪酬			
专项应付款			
预计负债			
递延收益		42,446,234.93	51,467,619.45
递延所得税负债			
其他非流动负债			
非流动负债合计		126,446,234.93	229,467,619.45
负债合计		2,475,921,027.20	3,954,375,917.11
所有者权益：			
股本		2,032,000,000.00	1,032,000,000.00
其他权益工具			
其中：优先股			
永续债			
资本公积		3,847,797,848.03	1,019,957,848.03
减：库存股			
其他综合收益			
专项储备			
盈余公积		172,703,990.51	172,703,990.51
未分配利润		-1,351,838,277.60	-1,178,559,374.22
所有者权益合计		4,700,663,560.94	1,046,102,464.32

负债和所有者权益总计		7,176,584,588.14	5,000,478,381.43
法定代表人：王国成	主管会计工作负责人：帅巍	会计机构负责人：帅巍	

合并利润表

2014 年 1—12 月

单位：元 币种：人民币

项目	附注	本期发生额	上期发生额
一、营业总收入		3,759,123,602.57	3,511,260,141.88
其中：营业收入	七、41	3,759,123,602.57	3,511,260,141.88
利息收入			
已赚保费			
手续费及佣金收入			
二、营业总成本		4,100,061,318.89	3,687,199,072.24
其中：营业成本	七、41	3,255,181,910.82	2,891,696,912.72
利息支出			
手续费及佣金支出			
退保金			
赔付支出净额			
提取保险合同准备金净额			
保单红利支出			
分保费用			
营业税金及附加	七、42	18,592,880.75	18,704,224.80
销售费用	七、43	138,397,666.44	119,381,280.59
管理费用	七、44	380,594,717.70	329,612,896.93
财务费用	七、45	303,953,605.76	312,765,940.97
资产减值损失	七、46	3,340,537.42	15,037,816.23
加：公允价值变动收益（损失以“－”号填列）			
投资收益（损失以“－”号填列）	七、47	52,865,892.26	198,021,093.98
其中：对联营企业和合营企业的投资收益			
汇兑收益（损失以“－”号填列）			
三、营业利润（亏损以“－”号填列）		-288,071,824.06	22,082,163.62
加：营业外收入	七、48	13,804,280.11	72,723,167.55
其中：非流动资产处置利得		360,985.10	289,539.18
减：营业外支出	七、49	30,311,470.81	7,506,393.35
其中：非流动资产处置损失		29,554,215.29	380,063.35
四、利润总额（亏损总额以“－”号填列）		-304,579,014.76	87,298,937.82
减：所得税费用	七、50	34,970,533.98	28,385,644.72
五、净利润（净亏损以“－”号填列）		-339,549,548.74	58,913,293.10
归属于母公司所有者的净利润		-338,117,756.89	26,449,593.38
少数股东损益		-1,431,791.85	32,463,699.72
六、其他综合收益的税后净额	七、51	197,517.14	-1,395,971.85
归属母公司所有者的其他综合收益的税后净额		163,208.41	-1,386,201.76
（一）以后不能重分类进损益的其他综			

合收益			
1. 重新计量设定受益计划净负债或净资产的变动			
2. 权益法下在被投资单位不能重分类进损益的其他综合收益中享有的份额			
(二)以后将重分类进损益的其他综合收益		163,208.41	-1,386,201.76
1. 权益法下在被投资单位以后将重分类进损益的其他综合收益中享有的份额			
2. 可供出售金融资产公允价值变动损益			
3. 持有至到期投资重分类为可供出售金融资产损益			
4. 现金流量套期损益的有效部分			290,000.00
5. 外币财务报表折算差额		163,208.41	-1,676,201.76
6. 其他			
归属于少数股东的其他综合收益的税后净额		34,308.73	-9,770.09
七、综合收益总额		-339,352,031.60	57,517,321.25
归属于母公司所有者的综合收益总额		-337,954,548.48	25,063,391.62
归属于少数股东的综合收益总额		-1,397,483.12	32,453,929.63
八、每股收益：			
(一) 基本每股收益(元/股)		-0.2476	0.0256
(二) 稀释每股收益(元/股)		-0.2476	0.0256

法定代表人：王国成

主管会计工作负责人：帅巍

会计机构负责人：帅巍

母公司利润表

2014年1—12月

单位：元 币种：人民币

项目	附注	本期发生额	上期发生额
一、营业收入	十四、4	2,534,009,027.41	2,308,243,724.10
减：营业成本	十四、4	2,452,765,187.26	2,195,582,958.62
营业税金及附加		3,279,518.53	583,027.84
销售费用		77,162,463.60	66,165,574.66
管理费用		135,279,703.94	116,304,227.27
财务费用		165,871,668.88	184,873,311.28
资产减值损失		-365,991.93	12,409,507.68
加：公允价值变动收益（损失以“-”号填列）			
投资收益（损失以“-”号填列）	十四、5	149,594,618.98	163,965,912.29
其中：对联营企业和合营企业的投资收益			
二、营业利润（亏损以“-”号填列）		-150,388,903.89	-103,708,970.96
加：营业外收入		12,173,319.11	55,234,138.14
其中：非流动资产处置利得		324,613.28	35,914.76
减：营业外支出		4,528,831.93	959,031.96
其中：非流动资产处置损失		4,428,831.93	24,741.96

三、利润总额（亏损总额以“-”号填列）		-142,744,416.71	-49,433,864.78
减：所得税费用		30,534,486.67	5,278,171.36
四、净利润（净亏损以“-”号填列）		-173,278,903.38	-54,712,036.14
五、其他综合收益的税后净额			290,000.00
（一）以后不能重分类进损益的其他综合收益			
1. 重新计量设定受益计划净负债或净资产的变动			
2. 权益法下在被投资单位不能重分类进损益的其他综合收益中享有的份额			
（二）以后将重分类进损益的其他综合收益			290,000.00
1. 权益法下在被投资单位以后将重分类进损益的其他综合收益中享有的份额			
2. 可供出售金融资产公允价值变动损益			
3. 持有至到期投资重分类为可供出售金融资产损益			
4. 现金流量套期损益的有效部分			290,000.00
5. 外币财务报表折算差额			
6. 其他			
六、综合收益总额		-173,278,903.38	-54,422,036.14
七、每股收益：			
（一）基本每股收益（元/股）			
（二）稀释每股收益（元/股）			

法定代表人：王国成

主管会计工作负责人：帅巍

会计机构负责人：帅巍

合并现金流量表

2014年1—12月

单位：元 币种：人民币

项目	附注	本期发生额	上期发生额
一、经营活动产生的现金流量：			
销售商品、提供劳务收到的现金		4,095,016,765.80	4,452,896,944.80
客户存款和同业存放款项净增加额			
向中央银行借款净增加额			
向其他金融机构拆入资金净增加额			
收到原保险合同保费取得的现金			
收到再保险业务现金净额			
保户储金及投资款净增加额			
处置以公允价值计量且其变动计入当期损益的金融资产净增加额			
收取利息、手续费及佣金的现金			
拆入资金净增加额			
回购业务资金净增加额			
收到的税费返还			317.30
收到其他与经营活动有关的现金	七、52	777,967,088.63	300,682,645.33

经营活动现金流入小计		4,872,983,854.43	4,753,579,907.43
购买商品、接受劳务支付的现金		4,075,915,873.13	3,123,780,562.44
客户贷款及垫款净增加额			
存放中央银行和同业款项净增加额			
支付原保险合同赔付款项的现金			
支付利息、手续费及佣金的现金			
支付保单红利的现金			
支付给职工以及为职工支付的现金		622,111,763.56	600,921,928.48
支付的各项税费		257,002,752.41	223,474,100.80
支付其他与经营活动有关的现金	七、52	550,463,625.80	574,321,519.05
经营活动现金流出小计		5,505,494,014.90	4,522,498,110.77
经营活动产生的现金流量净额		-632,510,160.47	231,081,796.66
二、投资活动产生的现金流量：			
收回投资收到的现金			60,000,000.00
取得投资收益收到的现金		175,002,579.78	138,135,841.83
处置固定资产、无形资产和其他长期资产收回的现金净额		1,038,091.94	493,650.10
处置子公司及其他营业单位收到的现金净额			2,793,741.29
收到其他与投资活动有关的现金			58,026,699.67
投资活动现金流入小计		176,040,671.72	259,449,932.89
购建固定资产、无形资产和其他长期资产支付的现金		554,655,596.93	391,754,489.28
投资支付的现金		895,012,805.65	120,000,000.00
质押贷款净增加额			
取得子公司及其他营业单位支付的现金净额		15,513,099.02	
支付其他与投资活动有关的现金	七、52	122,760,280.69	
投资活动现金流出小计		1,587,941,782.29	511,754,489.28
投资活动产生的现金流量净额		-1,411,901,110.57	-252,304,556.39
三、筹资活动产生的现金流量：			
吸收投资收到的现金		3,827,840,000.00	
其中：子公司吸收少数股东投资收到的现金			
取得借款收到的现金		5,981,738,189.24	4,930,285,600.00
发行债券收到的现金			
收到其他与筹资活动有关的现金	七、52	90,000,000.00	137,250,000.00
筹资活动现金流入小计		9,899,578,189.24	5,067,535,600.00
偿还债务支付的现金		7,372,254,189.24	5,615,936,448.72
分配股利、利润或偿付利息支付的现金		299,943,275.60	301,550,373.82
其中：子公司支付给少数股东的股利、利润		2,943,007.20	794,147.60
支付其他与筹资活动有关的现金	七、52	66,007,407.12	11,655,823.92
筹资活动现金流出小计		7,738,204,871.96	5,929,142,646.46
筹资活动产生的现金流量净额		2,161,373,317.28	-861,607,046.46
四、汇率变动对现金及现金等价物的影响		-1,078,367.15	-1,102,418.72

五、现金及现金等价物净增加额		115,883,679.09	-883,932,224.91
加：期初现金及现金等价物余额		545,201,725.03	1,429,133,949.94
六、期末现金及现金等价物余额		661,085,404.12	545,201,725.03

法定代表人：王国成 主管会计工作负责人：帅巍 会计机构负责人：帅巍

母公司现金流量表

2014年1—12月

单位：元 币种：人民币

项目	附注	本期发生额	上期发生额
一、经营活动产生的现金流量：			
销售商品、提供劳务收到的现金		2,572,301,145.72	3,068,620,437.12
收到的税费返还			317.30
收到其他与经营活动有关的现金		793,939,919.36	462,045,116.44
经营活动现金流入小计		3,366,241,065.08	3,530,665,870.86
购买商品、接受劳务支付的现金		3,836,344,455.52	2,380,470,673.88
支付给职工以及为职工支付的现金		198,338,245.61	191,717,785.49
支付的各项税费		32,583,433.26	20,625,846.64
支付其他与经营活动有关的现金		690,675,859.70	706,801,117.88
经营活动现金流出小计		4,757,941,994.09	3,299,615,423.89
经营活动产生的现金流量净额		-1,391,700,929.01	231,050,446.97
二、投资活动产生的现金流量：			
收回投资收到的现金			4,000,000.00
取得投资收益收到的现金		174,442,031.83	135,335,728.00
处置固定资产、无形资产和其他长期资产收回的现金净额		991,829.75	134,704.62
处置子公司及其他营业单位收到的现金净额			
收到其他与投资活动有关的现金			30,880,184.29
投资活动现金流入小计		175,433,861.58	170,350,616.91
购建固定资产、无形资产和其他长期资产支付的现金		95,439,580.57	89,415,524.21
投资支付的现金		895,012,805.65	
取得子公司及其他营业单位支付的现金净额		15,513,099.02	
支付其他与投资活动有关的现金		25,471,006.02	
投资活动现金流出小计		1,031,436,491.26	89,415,524.21
投资活动产生的现金流量净额		-856,002,629.68	80,935,092.70
三、筹资活动产生的现金流量：			
吸收投资收到的现金		3,827,840,000.00	
取得借款收到的现金		3,315,454,189.24	2,703,500,000.00
收到其他与筹资活动有关的现金			
筹资活动现金流入小计		7,143,294,189.24	2,703,500,000.00
偿还债务支付的现金		4,545,154,189.24	3,611,736,448.72
分配股利、利润或偿付利息支付的现金		164,239,748.75	188,629,489.40
支付其他与筹资活动有关的现金			
筹资活动现金流出小计		4,709,393,937.99	3,800,365,938.12

筹资活动产生的现金流量净额		2,433,900,251.25	-1,096,865,938.12
四、汇率变动对现金及现金等价物的影响		-1,282,130.02	28,284.57
五、现金及现金等价物净增加额		184,914,562.54	-784,852,113.88
加：期初现金及现金等价物余额		204,219,721.03	989,071,834.91
六、期末现金及现金等价物余额		389,134,283.57	204,219,721.03

法定代表人：王国成

主管会计工作负责人：帅巍

会计机构负责人：帅巍

合并所有者权益变动表
2014 年 1—12 月

单位:元 币种:人民币

项目	本期											少数股东权益	所有者权益合计
	归属于母公司所有者权益												
	股本	其他权益工具			资本公积	减:库存股	其他综合收益	专项储备	盈余公积	一般风险准备	未分配利润		
	优先股	永续债	其他										
一、上年期末余额	1,032,000,000.00				253,132,491.94		-6,616,961.76	27,408,960.15	172,703,990.51		-714,636,558.97	725,170,343.72	1,489,162,265.59
加:会计政策变更													
前期差错更正													
同一控制下企业合并													
其他													
二、本年期初余额	1,032,000,000.00				253,132,491.94		-6,616,961.76	27,408,960.15	172,703,990.51		-714,636,558.97	725,170,343.72	1,489,162,265.59
三、本期增减变动金额(减少以“—”号填列)	1,000,000,000.00				2,824,749,583.71		163,208.41	-6,674,578.12			-338,117,756.89	-18,269,884.60	3,461,850,572.51
(一)综合收益总额							163,208.41				-338,117,756.89	-1,397,483.12	-339,352,031.60
(二)所有者投入和减少资本	1,000,000,000.00				2,827,840,000.00							-12,422,682.73	3,815,417,317.27
1. 股东投入的普通股	1,000,000,000.00				2,827,840,000.00							-12,422,682.73	3,815,417,317.27
2. 其他权益工具持有者投入资本													

3. 股份支付计入所有者权益的金额													
4. 其他													
(三) 利润分配													
1. 提取盈余公积													
2. 提取一般风险准备													
3. 对所有者(或股东)的分配													
4. 其他													
(四) 所有者权益内部结转													
1. 资本公积转增资本(或股本)													
2. 盈余公积转增资本(或股本)													
3. 盈余公积弥补亏损													
4. 其他													
(五) 专项储备													
1. 本期提取								13,956,425.27			9,304,283.51	23,260,708.78	
2. 本期使用								20,631,003.39			13,754,002.26	34,385,005.65	
(六) 其他												-3,090,416.29	
四、本期期末余额	2,032,000,000.00				3,077,882,075.65			-6,453,753.35	20,734,382.03	172,703,990.51	-1,052,754,315.86	706,900,459.12	4,951,012,838.10

项目	上期											少数股东权益	所有者权益合计
	归属于母公司所有者权益												
	股本	其他权益工具			资本公积	减：库存股	其他综合收益	专项储备	盈余公积	一般风险准备	未分配利润		
	优先股	永续债	其他										
一、上年期末余额	1,032,000,000.00				252,842,491.94		-4,940,760.00	36,548,145.34	172,703,990.51		-741,086,152.35	700,481,643.79	1,448,549,359.23
加：会计政策变更													
前期差错更正													
同一控制下企业合并													
其他													
二、本年期初余额	1,032,000,000.00				252,842,491.94		-4,940,760.00	36,548,145.34	172,703,990.51		-741,086,152.35	700,481,643.79	1,448,549,359.23
三、本期增减变动金额（减少以“-”号填列）					290,000.00		-1,676,201.76	-9,139,185.19			26,449,593.38	24,688,699.93	40,612,906.36
（一）综合收益总额					290,000.00		-1,676,201.76				26,449,593.38	32,453,929.63	57,517,321.25
（二）所有者投入和减少资本												-115,287.57	-115,287.57
1. 股东投入的普通股												-115,287.57	-115,287.57
2. 其他权益工具持有者投入资本													
3. 股份支付计入所有者权益的金额													
4. 其他													
（三）利润分配												-1,557,152.00	-1,557,152.00
1. 提取盈余公积												-1,557,152.00	-1,557,152.00
2. 提取一般风险准备													
3. 对所有者（或股东）的分配													
4. 其他													
（四）所有者权益内部结转													
1. 资本公积转增资本（或股本）													
2. 盈余公积转增资本													

本（或股本）												
3. 盈余公积弥补亏损												
4. 其他												
（五）专项储备							-9,139,185.19			-6,092,790.13		-15,231,975.32
1. 本期提取							11,230,563.74			7,487,042.49		18,717,606.23
2. 本期使用							20,369,748.93			13,579,832.62		33,949,581.55
（六）其他												
四、本期末余额	1,032,000,000.00				253,132,491.94		-6,616,961.76	27,408,960.15	172,703,990.51	-714,636,558.97	725,170,343.72	1,489,162,265.59

法定代表人：王国成

主管会计工作负责人：帅巍

会计机构负责人：帅巍

母公司所有者权益变动表
2014 年 1—12 月

单位：元 币种：人民币

项目	本期										
	股本	其他权益工具			资本公积	减：库存股	其他综合收益	专项储备	盈余公积	未分配利润	所有者权益合计
		优先股	永续债	其他							
一、上年期末余额	1,032,000,000.00				1,019,957,848.03				172,703,990.51	-1,178,559,374.22	1,046,102,464.32
加：会计政策变更											
前期差错更正											
其他											
二、本年期初余额	1,032,000,000.00				1,019,957,848.03				172,703,990.51	-1,178,559,374.22	1,046,102,464.32
三、本期增减变动金额（减少以“-”号填列）	1,000,000,000.00				2,827,840,000.00					-173,278,903.38	3,654,561,096.62
（一）综合收益总额										-173,278,903.38	-173,278,903.38
（二）所有者投入和减少资本	1,000,000,000.00				2,827,840,000.00						3,827,840,000.00
1. 股东投入的普通股	1,000,000,000.00				2,827,840,000.00						3,827,840,000.00
2. 其他权益工具持有者投入资本											
3. 股份支付计入所有者权益的金额											
4. 其他											
（三）利润分配											

1. 提取盈余公积											
2. 对所有者（或股东）的分配											
3. 其他											
（四）所有者权益内部结转											
1. 资本公积转增资本（或股本）											
2. 盈余公积转增资本（或股本）											
3. 盈余公积弥补亏损											
4. 其他											
（五）专项储备											
1. 本期提取											
2. 本期使用											
（六）其他											
四、本期期末余额	2,032,000,000.00				3,847,797,848.03			172,703,990.51	-1,351,838,277.60	4,700,663,560.94	

项目	上期										
	股本	其他权益工具			资本公积	减：库存股	其他综合收益	专项储备	盈余公积	未分配利润	所有者权益合计
		优先股	永续债	其他							
一、上年期末余额	1,032,000,000.00				1,019,667,848.03			172,703,990.51	-1,123,847,338.08	1,100,524,500.46	
加：会计政策变更											
前期差错更正											
其他					290,000.00						
二、本年期初余额	1,032,000,000.00				1,019,957,848.03			172,703,990.51	-1,123,847,338.08	1,100,524,500.46	
三、本期增减变动金额（减少以“-”号填列）											
（一）综合收益总额						290,000.00			-54,712,036.14	-54,422,036.14	
（二）所有者投入和减少资本											
1. 股东投入的普通股											
2. 其他权益工具持有者投入资本											
3. 股份支付计入所											

所有者权益的金额										
4. 其他										
(三) 利润分配										
1. 提取盈余公积										
2. 对所有者（或股东）的分配										
3. 其他										
(四) 所有者权益内部结转										
1. 资本公积转增资本（或股本）										
2. 盈余公积转增资本（或股本）										
3. 盈余公积弥补亏损										
4. 其他										
(五) 专项储备										
1. 本期提取										
2. 本期使用										
(六) 其他										
四、本期期末余额	1,032,000,000.00				1,019,957,848.03			172,703,990.51	-1,178,559,374.22	1,046,102,464.32

法定代表人：王国成

主管会计工作负责人：帅巍

会计机构负责人：帅巍

三、公司基本情况

1. 公司概况

四川宏达股份有限公司（以下简称公司或本公司）系 1994 年 1 月 28 日经四川省经济体制改革委员会以川体改（94）263 号文批准，由四川省宏达联合化工总厂（后更名为四川宏达实业有限公司）等八家企业和内部职工定向募集股份设立的股份有限公司，于 1994 年 6 月 30 日在四川省德阳市工商行政管理局登记注册，总部位于四川省什邡市，公司现持有注册号为 5106001800132 的营业执照。公司现有注册资本 2,032,000,000.00 元，股份总数 2,032,000,000 股（每股面值 1 元）。其中限售条件的流通股为 1,000,000,000.00 股。公司股票于 2001 年 12 月 20 日在上海证券交易所挂牌交易。

本公司从事冶金、化工、矿山开采及酒店。经营范围：化肥、工业级磷酸一铵、饲料级磷酸氢钙、氯碱、氟硅酸钠、工业硫酸、塑料编织袋、锌锭、锌合金及其废渣中提取的金属材料、稀有金属（钼、铟、锗）、氧化锌的生产销售；建工建材、化工原料批发零售，矿产品（国家限制经营的除外）销售。主要产品或提供的劳务：普通过磷酸钙、复合肥、工业硫酸、锌锭、锌合金、氧化锌、稀有金属（钼、铟、锗）、磷酸氢钙、磷酸一氨、磷酸二氢钾、碳酸氢铵、液氨、氧化锌矿石等，主要应用于农业、汽车、房地产等。

本财务报表业经公司 2015 年 4 月 27 日第七届董事会第十次会议批准对外报出。

2. 合并财务报表范围

本公司将四川华宏国际经济技术投资有限公司、云南金鼎锌业有限公司、四川钒钛资源开发有限公司、香港宏达国际贸易有限公司、四川宏达钼铜有限公司、云南云龙明珠锌业有限公司、四川宏达金桥大酒店有限公司、四川宏达工程技术有限公司、四川绵竹川润化工有限公司、成都江南物业管理有限公司、剑川益云有色金属有限公司、兰坪益云有色金属有限公司、攀枝花金光钒钛股份有限公司等 13 家子公司纳入本期合并财务报表范围，详见本财务报表附注合并范围的变更和在其他主体中的权益之说明。

四、财务报表的编制基础

1. 编制基础

本公司财务报表以持续经营为编制基础。

2. 持续经营

本公司不存在导致对报告期末起 12 个月内的持续经营假设产生重大疑虑的事项或情况。

五、重要会计政策及会计估计

具体会计政策和会计估计提示：

本公司根据实际生产经营特点针对应收款项坏账准备计提、固定资产折旧、无形资产摊销、收入确认等交易或事项制定了具体会计政策和会计估计。

1. 遵循企业会计准则的声明

本公司所编制的财务报表符合企业会计准则的要求，真实、完整地反映了公司的财务状况、经营成果和现金流量等有关信息。

2. 会计期间

本公司会计年度自公历 1 月 1 日起至 12 月 31 日止。

3. 营业周期

公司经营业务的营业周期较短，以 12 个月作为资产和负债的流动性划分标准。

4. 记账本位币

本公司的记账本位币为人民币。

5. 同一控制下和非同一控制下企业合并的会计处理方法

(1) 同一控制下企业合并的会计处理方法

公司在企业合并中取得的资产和负债，按照合并日被合并方在最终控制方合并财务报表中的账面价值计量。公司按照被合并方所有者权益在最终控制方合并财务报表中的账面价值份额与支付的合并对价账面价值或发行股份面值总额的差额，调整资本公积；资本公积不足冲减的，调整留存收益。

(2) 非同一控制下企业合并的会计处理方法

公司在购买日对合并成本大于合并中取得的被购买方可辨认净资产公允价值份额的差额，确认为商誉；如果合并成本小于合并中取得的被购买方可辨认净资产公允价值份额，首先对取得的被购买方各项可辨认资产、负债及或有负债的公允价值以及合并成本的计量进行复核，经复核后合并成本仍小于合并中取得的被购买方可辨认净资产公允价值份额的，其差额计入当期损益。

6. 合并财务报表的编制方法

母公司将其控制的所有子公司纳入合并财务报表的合并范围。合并财务报表以母公司及其子公司的财务报表为基础，根据其他有关资料，由母公司按照《企业会计准则第 33 号——合并财务报表》编制。

7. 合营安排分类及共同经营会计处理方法

- (1) 合营安排分为共同经营和合营企业。
- (2) 当公司为共同经营的合营方时，确认与共同经营中利益份额相关的下列项目：
 - 1) 确认单独所持有的资产，以及按持有份额确认共同持有的资产；
 - 2) 确认单独所承担的负债，以及按持有份额确认共同承担的负债；
 - 3) 确认出售公司享有的共同经营产出份额所产生的收入；
 - 4) 按公司持有份额确认共同经营因出售资产所产生的收入；
 - 5) 确认单独所发生的费用，以及按公司持有份额确认共同经营发生的费用。

8. 现金及现金等价物的确定标准

列示于现金流量表中的现金是指库存现金以及可以随时用于支付的存款。现金等价物是指企业持有的期限短（一般指从购买日起三个月内到期）、流动性强、易于转换为已知金额现金、价值变动风险很小的投资。

9. 外币业务和外币报表折算

(1) 外币业务折算

外币交易在初始确认时，采用交易发生日的即期汇率折算为人民币金额。资产负债表日，外币货币性项目采用资产负债表日即期汇率折算，因汇率不同而产生的汇兑差额，除与购建符合资本化条件资产有关的外币专门借款本金及利息的汇兑差额外，计入当期损益；以历史成本计量的外币非货币性项目仍采用交易发生日的即期汇率折算，不改变其人民币金额；以公允价值计量的外币非货币性项目，采用公允价值确定日的即期汇率折算，差额计入当期损益或其他综合收益。

(2) 外币财务报表折算

资产负债表中的资产和负债项目，采用资产负债表日的即期汇率折算；所有者权益项目除“未分配利润”项目外，其他项目采用交易发生日的即期汇率折算；利润表中的收入和费用项目，采用交易发生日的即期汇率折算。按照上述折算产生的外币财务报表折算差额，计入其他综合收益。

10. 金融工具

1) 金融资产和金融负债的分类

金融资产在初始确认时划分为以下四类：以公允价值计量且其变动计入当期损益的金融资产（包括交易性金融资产和在初始确认时指定为以公允价值计量且其变动计入当期损益的金融资产）、持有至到期投资、贷款和应收款项、可供出售金融资产。

金融负债在初始确认时划分为以下两类：以公允价值计量且其变动计入当期损益的金融负债（包括交易性金融负债和在初始确认时指定为以公允价值计量且其变动计入当期损益的金融负债）、其他金融负债。

(2) 金融资产和金融负债的确认依据、计量方法和终止确认条件

公司成为金融工具合同的一方时，确认一项金融资产或金融负债。初始确认金融资产或金融负债时，按照公允价值计量；对于以公允价值计量且其变动计入当期损益的金融资产和金融负债，相关交易费用直接计入当期损益；对于其他类别的金融资产或金融负债，相关交易费用计入初始确认金额。

公司按照公允价值对金融资产进行后续计量，且不扣除将来处置该金融资产时可能发生的交易费用，但下列情况除外：1) 持有至到期投资以及贷款和应收款项采用实际利率法，按摊余成本计量；2) 在活跃市场中没有报价且其公允价值不能可靠计量的权益工具投资，以及与该权益工具挂钩并须通过交付该权益工具结算的衍生金融资产，按照成本计量。

公司采用实际利率法，按摊余成本对金融负债进行后续计量，但下列情况除外：1) 以公允价值计量且其变动计入当期损益的金融负债，按照公允价值计量，且不扣除将来结清金融负债时可能发生的交易费用；2) 与在活跃市场中没有报价、公允价值不能可靠计量的权益工具挂钩并须通过交付该权益工具结算的衍生金融负债，按照成本计量；3) 不属于指定为以公允价值计量且其变动计入当期损益的金融负债的财务担保合同，或没有指定为以公允价值计量且其变动计入当期损益并将以低于市场利率贷款的贷款承诺，在初始确认后按照下列两项金额之中的较高者进行后续计量：① 按照《企业会计准则第 13 号——或有事项》确定的金额；② 初始确认金额扣除按照《企业会计准则第 14 号——收入》的原则确定的累积摊销额后的余额。

金融资产或金融负债公允价值变动形成的利得或损失，除与套期保值有关外，按照如下方法处理：1) 以公允价值计量且其变动计入当期损益的金融资产或金融负债公允价值变动形成的利得或损失，计入公允价值变动收益；在资产持有期间所取得的利息或现金股利，确认为投资收益；处置时，将实际收到的金额与初始入账金额之间的差额确认为投资收益，同时调整公允价值变动收益。2) 可供出售金融资产的公允价值变动计入其他综合收益；持有期间按实际利率法计算的利息，计入投资收益；可供出售权益工具投资的现金股利，于被投资单位宣告发放股利时计入投资收益；处置时，将实际收到的金额与账面价值扣除原直接计入其他综合收益的公允价值变动累计额之后的差额确认为投资收益。

当收取某项金融资产现金流量的合同权利已终止或该金融资产所有权上几乎所有的风险和报酬已转移时，终止确认该金融资产；当金融负债的现时义务全部或部分解除时，相应终止确认该金融负债或其一部分。

（3）金融资产转移的确认依据和计量方法

公司已将金融资产所有权上几乎所有的风险和报酬转移给了转入方的，终止确认该金融资产；保留了金融资产所有权上几乎所有的风险和报酬的，继续确认所转移的金融资产，并将收到的对价确认为一项金融负债。公司既没有转移也没有保留金融资产所有权上几乎所有的风险和报酬的，分别下列情况处理：1) 放弃了对该金融资产控制的，终止确认该金融资产；2) 未放弃对该金融资产控制的，按照继续涉入所转移金融资产的程度确认有关金融资产，并相应确认有关负债。

金融资产整体转移满足终止确认条件的，将下列两项金额的差额计入当期损益：1) 所转移金融资产的账面价值；2) 因转移而收到的对价，与原直接计入所有者权益的公允价值变动累计额之和。金融资产部分转移满足终止确认条件的，将所转移金融资产整体的账面价值，在终止确认部分和未终止确认部分之间，按照各自的相对公允价值进行分摊，并将下列两项金额的差额计入当期损益：1) 终止确认部分的账面价值；2) 终止确认部分的对价，与原直接计入所有者权益的公允价值变动累计额中对应终止确认部分的金额之和。

（4）金融资产和金融负债的公允价值确定方法

公司采用在当前情况下适用并且有足够可利用数据和其他信息支持的估值技术确定相关金融资产和金融负债的公允价值。公司将估值技术使用的输入值分以下层级，并依次使用：

- 1) 第一层次输入值是在计量日能够取得的相同资产或负债在活跃市场上未经调整的报价；
- 2) 第二层次输入值是除第一层次输入值外相关资产或负债直接或间接可观察的输入值，包括：活跃市场中类似资产或负债的报价；非活跃市场中相同或类似资产或负债的报价；除报价以外的其他可观察输入值，如在正常报价间隔期间可观察的利率和收益率曲线等；市场验证的输入值等；
- 3) 第三层次输入值是相关资产或负债的不可观察输入值，包括不能直接观察或无法由可观察市场数据验证的利率、股票波动率、企业合并中承担的弃置义务的未来现金流量、使用自身数据做出的财务预测等。

（5）金融资产的减值测试和减值准备计提方法

1) 资产负债表日对以公允价值计量且其变动计入当期损益的金融资产以外的金融资产的账面价值进行检查，如有客观证据表明该金融资产发生减值的，计提减值准备。

2) 对单项金额重大的金融资产单独进行减值测试；对单项金额不重大的金融资产，可以单独进行减值测试，或包括在具有类似信用风险特征的金融资产组合中进行减值测试；单独测试未发生减值的金融资产（包括单项金额重大和不重大的金融资产），包括在具有类似信用风险特征的金融资产组合中再进行减值测试。

3) 按摊余成本计量的金融资产，期末有客观证据表明其发生了减值的，根据其账面价值高于预计未来现金流量现值之间的差额确认减值损失。在活跃市场中没有报价且其公允价值不能可靠

计量的权益工具投资，或与该权益工具挂钩并须通过交付该权益工具结算的衍生金融资产发生减值时，将该权益工具投资或衍生金融资产的账面价值，高于按照类似金融资产当时市场收益率对未来现金流量折现确定的现值之间的差额，确认为减值损失。可供出售金融资产的公允价值发生较大幅度下降，或在综合考虑各种相关因素后，预期这种下降趋势属于非暂时性的，确认其减值损失，并将原直接计入所有者权益的公允价值累计损失一并转出计入减值损失。

4) 可供出售金融资产减值的客观证据

① 表明可供出售债务工具投资发生减值的客观证据包括：

- a. 债务人发生严重财务困难；
- b. 债务人违反了合同条款，如偿付利息或本金发生违约或逾期；
- c. 公司出于经济或法律等方面因素的考虑，对发生财务困难的债务人作出让步；
- d. 债务人很可能倒闭或进行其他财务重组；
- e. 因债务人发生重大财务困难，该债务工具无法在活跃市场继续交易；
- f. 其他表明可供出售债务工具已经发生减值的情况。

② 表明可供出售权益工具投资发生减值的客观证据包括权益工具投资的公允价值发生严重或非暂时性下跌。本公司于资产负债表日对各项可供出售权益工具投资单独进行检查，若该权益工具投资于资产负债表日的公允价值低于其成本超过 50%（含 50%）或低于其成本持续时间超过 12 个月（含 12 个月）的，则表明其发生减值；若该权益工具投资于资产负债表日的公允价值低于其成本超过 20%（含 20%）但尚未达到 50%的，或低于其成本持续时间超过 6 个月（含 6 个月）但未超过 12 个月的，本公司会综合考虑其他相关因素，诸如价格波动率等，判断该权益工具投资是否发生减值。

可供出售金融资产发生减值时，原直接计入所有者权益的因公允价值下降形成的累计损失予以转出并计入减值损失。对已确认减值损失的可供出售债务工具投资，在期后公允价值上升且客观上与确认原减值损失后发生的事项有关的，原确认的减值损失予以转回并计入当期损益。对已确认减值损失的可供出售权益工具投资，期后公允价值上升直接计入所有者权益。

11. 应收款项

(1). 单项金额重大并单独计提坏账准备的应收款项

单项金额重大的判断依据或金额标准	金额在 500 万元以上的应收账款以及金额在 100 万以上的其他应收款
单项金额重大并单项计提坏账准备的计提方法	单独进行减值测试，根据其未来现金流量现值低于其账面价值的差额计提坏账准备。有确凿证据表明可回收性存在差异的单项金额重大的应收款项，按个别认定法计提坏账准备。

(2). 按信用风险特征组合计提坏账准备的应收款项：

确定组合的依据

账龄分析法组合	相同账龄的应收款项具有类似信用风险特征
合并报表范围内的关联方往来款组合	合并报表范围内的往来款的未来现金流量现值与以账龄为信用风险特征的应收款项组合的未来现金流量现值存在显著差异。

按信用风险特征组合计提坏账准备的计提方法（账龄分析法、余额百分比法、其他方法）	
账龄分析法组合	账龄分析法
合并报表范围内的关联方往来款组合	单独进行减值测试，根据其未来现金流量现值低于其账面价值的差额计提坏账准备。

组合中，采用账龄分析法计提坏账准备的

√适用 □不适用

账龄	应收账款计提比例 (%)	其他应收款计提比例 (%)
1 年以内 (含 1 年)	5.00	5.00
其中：1 年以内分项，可添加行		
1 年以内 (含)	5.00	5.00
1—2 年	10.00	10.00
2—3 年	30.00	30.00
3 年以上		
3—4 年	50.00	50.00
4—5 年	80.00	80.00
5 年以上	100.00	100.00

(3). 单项金额不重大但单独计提坏账准备的应收款项：

单项计提坏账准备的理由	应收款项的未来现金流量现值与以账龄为信用风险特征的应收款项组合和合并报表范围内的往来款组合的未来现金流量现值存在显著差异。
坏账准备的计提方法	单独进行减值测试，根据其未来现金流量现值低于其账面价值的差额计提坏账准备。

对应收票据、预付款项、应收利息、长期应收款等其他应收款项，根据其未来现金流量现值低于其账面价值的差额计提坏账准备。

12. 存货

(1) 存货的分类

存货包括在日常活动中持有以备出售的产成品或商品、处在生产过程中的在产品、在生产过程或提供劳务过程中耗用的材料和物料等。

(2) 发出存货的计价方法

发出存货采用月末一次加权平均法。

(3) 存货可变现净值的确定依据

资产负债表日，存货采用成本与可变现净值孰低计量，按照单个存货成本高于可变现净值的差额计提存货跌价准备，但对于数量繁多、单价较低的存货，按照存货类别计提存货跌价准备。直接用于出售的存货，在正常生产经营过程中以该存货的估计售价减去估计的销售费用和相关税费后的金额确定其可变现净值；需要经过加工的存货，在正常生产经营过程中以所生产的产成品的估计售价减去至完工时估计将要发生的成本、估计的销售费用和相关税费后的金额确定其可变现净值；资产负债表日，同一项存货中一部分有合同价格约定、其他部分不存在合同价格的，分别确定其可变现净值，并与其对应的成本进行比较，分别确定存货跌价准备的计提或转回的金额。

(4) 存货的盘存制度

存货的盘存制度为永续盘存制。

(5) 低值易耗品和包装物的摊销方法

1) 低值易耗品

按照一次转销法进行摊销。

2) 包装物

按照一次转销法进行摊销。

13. 划分为持有待售资产

公司将同时满足下列条件的非流动资产（不包含金融资产）划分为持有待售的资产：1. 该组成部分必须在其当前状况下仅根据出售此类组成部分的通常和惯用条款即可立即出售；2. 已经就处置该组成部分作出决议；3. 与受让方签订了不可撤销的转让协议；4. 该项转让很可能在一年内完成。

14. 长期股权投资

(1) 共同控制、重要影响的判断

按照相关约定对某项安排所共有的控制，并且该安排的相关活动必须经过分享控制权的参与方一致同意后才能决策，认定为共同控制。对被投资单位的财务和经营政策有参与决策的权力，但并不能够控制或者与其他方一起共同控制这些政策的制定，认定为重大影响。

(2) 投资成本的确定

1) 同一控制下的企业合并形成的，合并方以支付现金、转让非现金资产、承担债务或发行权益性证券作为合并对价的，在合并日按照取得被合并方所有者权益在最终控制方合并财务报表中的账面价值的份额作为其初始投资成本。长期股权投资初始投资成本与支付的合并对价的账面价值或发行股份的面值总额之间的差额调整资本公积；资本公积不足冲减的，调整留存收益。公司通过多次交易分步实现同一控制下企业合并形成的长期股权投资，判断是否属于“一揽子交易”。

属于“一揽子交易”的，把各项交易作为一项取得控制权的交易进行会计处理。不属于“一揽子交易”的，在合并日，根据合并后应享有被合并方净资产在最终控制方合并财务报表中的账面价值的份额确定初始投资成本。合并日长期股权投资的初始投资成本，与达到合并前的长期股权投资账面价值加上合并日进一步取得股份新支付对价的账面价值之和的差额，调整资本公积；资本公积不足冲减的，调整留存收益。

2) 非同一控制下的企业合并形成的，在购买日按照支付的合并对价的公允价值作为其初始投资成本。

公司通过多次交易分步实现非同一控制下企业合并形成的长期股权投资，区分个别财务报表和合并财务报表进行相关会计处理：

①在个别财务报表中，按照原持有的股权投资的账面价值加上新增投资成本之和，作为改按成本法核算的初始投资成本。

②在合并财务报表中，判断是否属于“一揽子交易”。

属于“一揽子交易”的，把各项交易作为一项取得控制权的交易进行会计处理。不属于“一揽子交易”的，对于购买日之前持有的被购买方的股权，按照该股权在购买日的公允价值进行重新计量，公允价值与其账面价值的差额计入当期投资收益；购买日之前持有的被购买方的股权涉及权益法核算下的其他综合收益等的，与其相关的其他综合收益等转为购买日所属当期收益。但由于被投资方重新计量设定受益计划净负债或净资产变动而产生的其他综合收益除外。

③除企业合并形成以外的：以支付现金取得的，按照实际支付的购买价款作为其初始投资成本；以发行权益性证券取得的，按照发行权益性证券的公允价值作为其初始投资成本；以债务重组方式取得的，按《企业会计准则第12号——债务重组》确定其初始投资成本；以非货币性资产交换取得的，按《企业会计准则第7号——非货币性资产交换》确定其初始投资成本。

(3) 后续计量及损益确认方法

对被投资单位实施控制的长期股权投资采用成本法核算；对联营企业和合营企业的长期股权投资，采用权益法核算。

(4) 通过多次交易分步处置对子公司投资至丧失控制权的的处理方法

1) 个别财务报表

对处置的股权，其账面价值与实际取得价款之间的差额，计入当期损益。对于剩余股权，对被投资单位仍具有重大影响或者与其他方一起实施共同控制的，转为权益法核算；不能再对被投资单位实施控制、共同控制或重大影响的，确认为可供出售金融资产，按公允价值计量。

2) 合并财务报表

①通过多次交易分步处置对子公司投资至丧失控制权，且不属于“一揽子交易”的在丧失控制权之前，处置价款与处置长期股权投资相对应享有子公司自购买日或合并日开始持续计算的净资产份额之间的差额，调整资本公积（资本溢价），资本溢价不足冲减的，冲减留存收益。

丧失对原子公司控制权时,对于剩余股权,按照其在丧失控制权日的公允价值进行重新计量。处置股权取得的对价与剩余股权公允价值之和,减去按原持股比例计算应享有原有子公司自购买日或合并日开始持续计算的净资产的份额之间的差额,计入丧失控制权当期的投资收益,同时冲减商誉。与原有子公司股权投资相关的其他综合收益等,应当在丧失控制权时转为当期投资收益。

② 通过多次交易分步处置对子公司投资至丧失控制权,且属于“一揽子交易”的

将各项交易作为一项处置子公司并丧失控制权的交易进行会计处理。但是,在丧失控制权之前每一次处置价款与处置投资对应的享有该子公司净资产份额的差额,在合并财务报表中确认为其他综合收益,在丧失控制权时一并转入丧失控制权当期的损益。

15. 投资性房地产

(1). 如果采用成本计量模式的:

折旧或摊销方法

投资性房地产包括已出租的土地使用权、持有并准备增值后转让的土地使用权和已出租的建筑物。

投资性房地产按照成本进行初始计量,采用成本模式进行后续计量,并采用与固定资产和无形资产相同的方法计提折旧或进行摊销。

16. 固定资产

(1). 确认条件

固定资产是指为生产商品、提供劳务、出租或经营管理而持有,使用年限超过一个会计年度的有形资产。固定资产在同时满足经济利益很可能流入、成本能够可靠计量时予以确认。

(2). 折旧方法

类别	折旧方法	折旧年限(年)	残值率(%)	年折旧率(%)
房屋及建筑物	直线法	30、50	3.00	1.94、3.23
机器设备	直线法	12	3.00	8.08
运输工具	直线法	8	3.00	12.13
电子设备及其他	直线法	6	3.00	16.17

(3). 融资租入固定资产的认定依据、计价和折旧方法

符合下列一项或数项标准的,认定为融资租赁:(1)在租赁期届满时,租赁资产的所有权转移给承租人;(2)承租人有购买租赁资产的选择权,所订立的购买价款预计将远低于行使选择权时租赁资产的公允价值,因而在租赁开始日就可以合理确定承租人将会行使这种选择权;(3)即使资产的所有权不转移,但租赁期占租赁资产使用寿命的大部分 [通常占租赁资产使用寿命的

75%以上（含 75%）]；（4）承租人在租赁开始日的最低租赁付款额现值，几乎相当于租赁开始日租赁资产公允价值 [90%以上（含 90%）]；出租人在租赁开始日的最低租赁收款额现值，几乎相当于租赁开始日租赁资产公允价值 [90%以上（含 90%）]；（5）租赁资产性质特殊，如果不作较大改造，只有承租人才能使用。

融资租入的固定资产，按租赁开始日租赁资产的公允价值与最低租赁付款额的现值中较低者入账，按自有固定资产的折旧政策计提折旧。

17. 在建工程

（1）在建工程同时满足经济利益很可能流入、成本能够可靠计量则予以确认。在建工程按建造该项资产达到预定可使用状态前所发生的实际成本计量。

（2）在建工程达到预定可使用状态时，按工程实际成本转入固定资产。已达到预定可使用状态但尚未办理竣工决算的，先按估计价值转入固定资产，待办理竣工决算后再按实际成本调整原估价值，但不再调整原已计提的折旧。

18. 借款费用

（1）借款费用资本化的确认原则

公司发生的借款费用，可直接归属于符合资本化条件的资产的购建或者生产的，予以资本化，计入相关资产成本；其他借款费用，在发生时确认为费用，计入当期损益。

（2）借款费用资本化期间

1) 当借款费用同时满足下列条件时，开始资本化：①资产支出已经发生；②借款费用已经发生；③为使资产达到预定可使用或可销售状态所必要的购建或者生产活动已经开始。

2) 若符合资本化条件的资产在购建或者生产过程中发生非正常中断，并且中断时间连续超过 3 个月，暂停借款费用的资本化；中断期间发生的借款费用确认为当期费用，直至资产的购建或者生产活动重新开始。

3) 当所购建或者生产符合资本化条件的资产达到预定可使用或可销售状态时，借款费用停止资本化。

（3）借款费用资本化率以及资本化金额

为购建或者生产符合资本化条件的资产而借入专门借款的，以专门借款当期实际发生的利息费用（包括按照实际利率法确定的折价或溢价的摊销），减去将尚未动用的借款资金存入银行取得的利息收入或进行暂时性投资取得的投资收益后的金额，确定应予资本化的利息金额；为购建或者生产符合资本化条件的资产占用了一般借款的，根据累计资产支出超过专门借款的资产支出加权平均数乘以占用一般借款的资本化率，计算确定一般借款应予资本化的利息金额。

19. 无形资产

(1). 计价方法、使用寿命、减值测试

1) 无形资产包括土地使用权、专利权及非专利技术等，按成本进行初始计量。

2) 使用寿命有限的无形资产，在使用寿命内按照与该项无形资产有关的经济利益的预期实现方式系统地摊销，无法可靠确定预期实现方式的，采用直线法摊销。具体年限如下：

项 目	摊销年限(年)
土地使用权	50
采矿权	按许可证使用年限
专利权	6
其他	合同规定年限或受益年限

(2). 内部研究开发支出会计政策

内部研究开发项目研究阶段的支出，于发生时计入当期损益。内部研究开发项目开发阶段的支出，同时满足下列条件的，确认为无形资产：(1) 完成该无形资产以使其能够使用或出售在技术上具有可行性；(2) 具有完成该无形资产并使用或出售的意图；(3) 无形资产产生经济利益的方式，包括能够证明运用该无形资产生产的产品存在市场或无形资产自身存在市场，无形资产将在内部使用的，能证明其有用性；(4) 有足够的技术、财务资源和其他资源支持，以完成该无形资产的开发，并有能力使用或出售该无形资产；(5) 归属于该无形资产开发阶段的支出能够可靠地计量。

20. 长期待摊费用

长期待摊费用核算已经支出，但摊销期限在 1 年以上（不含 1 年）的各项费用。长期待摊费用按实际发生额入账，在受益期或规定的期限内分期平均摊销。如果长期待摊的费用项目不能使以后会计期间受益则将尚未摊销的该项目的摊余价值全部转入当期损益。

21. 职工薪酬

职工薪酬包括短期薪酬、离职后福利、辞退福利和其他长期职工福利。

(1)、短期薪酬的会计处理方法

在职工为公司提供服务的会计期间，将实际发生的短期薪酬确认为负债，并计入当期损益或相关资产成本。

(2)、离职后福利的会计处理方法

离职后福利分为设定提存计划和设定受益计划。

1) 在职工为公司提供服务的会计期间，根据设定提存计划计算的应缴存金额确认为负债，并计入当期损益或相关资产成本。

2) 对设定受益计划的会计处理通常包括下列步骤:

①根据预期累计福利单位法,采用无偏且相互一致的精算假设对有关人口统计变量和财务变量等作出估计,计量设定受益计划所产生的义务,并确定相关义务的所属期间。同时,对设定受益计划所产生的义务予以折现,以确定设定受益计划义务的现值和当期服务成本;

②设定受益计划存在资产的,将设定受益计划义务现值减去设定受益计划资产公允价值所形成的赤字或盈余确认为一项设定受益计划净负债或净资产。设定受益计划存在盈余的,以设定受益计划的盈余和资产上限两项的孰低者计量设定受益计划净资产;

③期末,将设定受益计划产生的职工薪酬成本确认为服务成本、设定受益计划净负债或净资产的利息净额以及重新计量设定受益计划净负债或净资产所产生的变动等三部分,其中服务成本和设定受益计划净负债或净资产的利息净额计入当期损益或相关资产成本,重新计量设定受益计划净负债或净资产所产生的变动计入其他综合收益,并且在后续会计期间不允许转回至损益,但可以在权益范围内转移这些在其他综合收益确认的金额。

(3)、辞退福利的会计处理方法

向职工提供的辞退福利,在下列两者孰早日确认辞退福利产生的职工薪酬负债,并计入当期损益:1)公司不能单方面撤回因解除劳动关系计划或裁减建议所提供的辞退福利时;2)公司确认与涉及支付辞退福利的重组相关的成本或费用时。

(4)、其他长期职工福利的会计处理方法

向职工提供的其他长期福利,符合设定提存计划条件的,按照设定提存计划的有关规定进行会计处理;除此之外的其他长期福利,按照设定受益计划的有关规定进行会计处理,为简化相关会计处理,将其产生的职工薪酬成本确认为服务成本、其他长期职工福利净负债或净资产的利息净额以及重新计量其他长期职工福利净负债或净资产所产生的变动等组成项目的总净额计入当期损益或相关资产成本。

22. 预计负债

(1)因对外提供担保、诉讼事项、产品质量保证、亏损合同等或有事项形成的义务成为公司承担的现时义务,履行该义务很可能导致经济利益流出公司,且该义务的金额能够可靠的计量时,公司将该项义务确认为预计负债。

(2)公司按照履行相关现时义务所需支出的最佳估计数对预计负债进行初始计量,并在资产负债表日对预计负债的账面价值进行复核。

23. 股份支付

(1)股份支付的种类

包括以权益结算的股份支付和以现金结算的股份支付。

(2) 实施、修改、终止股份支付计划的相关会计处理

1) 以权益结算的股份支付

授予后立即可行权的换取职工服务的以权益结算的股份支付，在授予日按照权益工具的公允价值计入相关成本或费用，相应调整资本公积。完成等待期内的服务或达到规定业绩条件才可行权的换取职工服务的以权益结算的股份支付，在等待期内的每个资产负债表日，以对可行权权益工具数量的最佳估计为基础，按权益工具授予日的公允价值，将当期取得的服务计入相关成本或费用，相应调整资本公积。

换取其他方服务的权益结算的股份支付，如果其他方服务的公允价值能够可靠计量的，按照其他方服务在取得日的公允价值计量；如果其他方服务的公允价值不能可靠计量，但权益工具的公允价值能够可靠计量的，按照权益工具在服务取得日的公允价值计量，计入相关成本或费用，相应增加所有者权益。

2) 以现金结算的股份支付

授予后立即可行权的换取职工服务的以现金结算的股份支付，在授予日按公司承担负债的公允价值计入相关成本或费用，相应增加负债。完成等待期内的服务或达到规定业绩条件才可行权的换取职工服务的以现金结算的股份支付，在等待期内的每个资产负债表日，以对可行权情况的最佳估计为基础，按公司承担负债的公允价值，将当期取得的服务计入相关成本或费用和相应的负债。

3) 修改、终止股份支付计划

如果修改增加了所授予的权益工具的公允价值，公司按照权益工具公允价值的增加相应地确认取得服务的增加；如果修改增加了所授予的权益工具的数量，公司将增加的权益工具的公允价值相应地确认为取得服务的增加；如果公司按照有利于职工的方式修改可行权条件，公司在处理可行权条件时，考虑修改后的可行权条件。

如果修改减少了授予的权益工具的公允价值，公司继续以权益工具在授予日的公允价值为基础，确认取得服务的金额，而不考虑权益工具公允价值的减少；如果修改减少了授予的权益工具的数量，公司将减少部分作为已授予的权益工具的取消来进行处理；如果以不利于职工的方式修改了可行权条件，在处理可行权条件时，不考虑修改后的可行权条件。

如果公司在等待期内取消了所授予的权益工具或结算了所授予的权益工具（因未满足可行权条件而被取消的除外），则将取消或结算作为加速可行权处理，立即确认原本在剩余等待期内确认的金额。

24. 收入

(1) 收入确认原则

1) 销售商品

销售商品收入在同时满足下列条件时予以确认：①将商品所有权上的主要风险和报酬转移给购货方；②公司不再保留通常与所有权相联系的继续管理权，也不再对已售出的商品实施有效控制；③ 收入的金额能够可靠地计量；④相关的经济利益很可能流入；⑤相关的已发生或将发生的成本能够可靠地计量。

2) 提供劳务

提供劳务交易的结果在资产负债表日能够可靠估计的(同时满足收入的金额能够可靠地计量、相关经济利益很可能流入、交易的完工进度能够可靠地确定、交易中已发生和将发生的成本能够可靠地计量)，采用完工百分比法确认提供劳务的收入，并按已经发生的成本占估计总成本的比例确定提供劳务交易的完工进度。提供劳务交易的结果在资产负债表日不能够可靠估计的，若已经发生的劳务成本预计能够得到补偿，按已经发生的劳务成本金额确认提供劳务收入，并按相同金额结转劳务成本；若已经发生的劳务成本预计不能够得到补偿，将已经发生的劳务成本计入当期损益，不确认劳务收入。

3) 让渡资产使用权

让渡资产使用权在同时满足相关的经济利益很可能流入、收入金额能够可靠计量时，确认让渡资产使用权的收入。利息收入按照他人使用本公司货币资金的时间和实际利率计算确定；使用费收入按有关合同或协议约定的收费时间和方法计算确定。

4) 建造合同

① 建造合同的结果在资产负债表日能够可靠估计的，根据完工百分比法确认合同收入和合同费用。建造合同的结果在资产负债表日不能够可靠估计的，若合同成本能够收回的，合同收入根据能够收回的实际合同成本予以确认，合同成本在其发生的当期确认为合同费用；若合同成本不可能收回的，在发生时立即确认为合同费用，不确认合同收入。

②固定造价合同同时满足下列条件表明其结果能够可靠估计：合同总收入能够可靠计量、与合同相关的经济利益很可能流入、实际发生的合同成本能够清楚地区分和可靠地计量、合同完工进度和为完成合同尚需发生的成本能够可靠地计量。成本加成合同同时满足下列条件表明其结果能够可靠估计：与合同相关的经济利益很可能流入、实际发生的合同成本能够清楚地区分和可靠地计量。

③ 确定合同完工进度的方法为累计实际发生的合同成本占合同预计总成本的比例。

④资产负债表日，合同预计总成本超过合同总收入的，将预计损失确认为当期费用。执行中的建造合同，按其差额计提存货跌价准备；待执行的亏损合同，按其差额确认预计负债。

(2) 收入确认的具体方法

公司主要销售氧化锌矿、锌锭、锌合金、磷肥等产品。内销产品收入确认需满足以下条件：公司已根据合同约定将产品交付给购货方，且产品销售收入金额已确定，已经收回货款或取得了收款凭证且相关的经济利益很可能流入，产品相关的成本能够可靠地计量。外销产品收入确认需

满足以下条件：公司已根据合同约定将产品报关、离港，取得提单，且产品销售收入金额已确定，已经收回货款或取得了收款凭证且相关的经济利益很可能流入，产品相关的成本能够可靠地计量。

25. 政府补助

(1)、与资产相关的政府补助判断依据及会计处理方法

公司取得的、用于购建或以其他方式形成长期资产的政府补助划分为与资产相关的政府补助。与资产相关的政府补助，确认为递延收益，并在相关资产使用寿命内平均分配，计入当期损益。但是，按照名义金额计量的政府补助，直接计入当期损益。

(2)、与收益相关的政府补助判断依据及会计处理方法

除与资产相关的政府补助之外的政府补助划分为与收益相关的政府补助。与收益相关的政府补助，用于补偿以后期间的相关费用或损失的，确认为递延收益，在确认相关费用的期间，计入当期损益；用于补偿已发生的相关费用或损失的，直接计入当期损益。

26. 递延所得税资产/递延所得税负债

(1) 根据资产、负债的账面价值与其计税基础之间的差额（未作为资产和负债确认的项目按照税法规定可以确定其计税基础的，该计税基础与其账面数之间的差额），按照预期收回该资产或清偿该负债期间的适用税率计算确认递延所得税资产或递延所得税负债。

(2) 确认递延所得税资产以很可能取得用来抵扣可抵扣暂时性差异的应纳税所得额为限。资产负债表日，有确凿证据表明未来期间很可能获得足够的应纳税所得额用来抵扣可抵扣暂时性差异的，确认以前会计期间未确认的递延所得税资产。

(3) 资产负债表日，对递延所得税资产的账面价值进行复核，如果未来期间很可能无法获得足够的应纳税所得额用以抵扣递延所得税资产的利益，则减记递延所得税资产的账面价值。在很可能获得足够的应纳税所得额时，转回减记的金额。

(4) 公司当期所得税和递延所得税作为所得税费用或收益计入当期损益，但不包括下列情况产生的所得税：1) 企业合并；2) 直接在所有者权益中确认的交易或者事项。

27. 租赁

(1)、经营租赁的会计处理方法

公司为承租人时，在租赁期内各个期间按照直线法将租金计入相关资产成本或确认为当期损益，发生的初始直接费用，直接计入当期损益。或有租金在实际发生时计入当期损益。

公司为出租人时，在租赁期内各个期间按照直线法将租金确认为当期损益，发生的初始直接费用，除金额较大的予以资本化并分期计入损益外，均直接计入当期损益。或有租金在实际发生时计入当期损益。

(2)、融资租赁的会计处理方法

公司为承租人时，在租赁期开始日，公司以租赁开始日租赁资产公允价值与最低租赁付款额现值中两者较低者作为租入资产的入账价值，将最低租赁付款额作为长期应付款的入账价值，其差额为未确认融资费用，发生的初始直接费用，计入租赁资产价值。在租赁期各个期间，采用实际利率法计算确认当期的融资费用。

公司为出租人时，在租赁期开始日，公司以租赁开始日最低租赁收款额与初始直接费用之和作为应收融资租赁款的入账价值，同时记录未担保余值；将最低租赁收款额、初始直接费用及未担保余值之和与其现值之和的差额确认为未实现融资收益。在租赁期各个期间，采用实际利率法计算确认当期的融资收入。

28. 其他重要的会计政策和会计估计

(1)、终止经营的确认标准、会计处理方法

满足下列条件之一的已被企业处置或被企业划归为持有待售的、在经营的和编制财务报表时能够单独区分的组成部分确认为终止经营：

- 1) 该组成部分代表一项独立的主要业务或一个主要经营地区；
- 2) 该组成部分是拟对一项独立的主要业务或一个主要经营地区进行处置计划的一部分；
- 3) 该组成部分是仅仅为了再出售而取得的子公司。

本公司终止经营的情况见本财务报表附注其他重要事项之终止经营的说明。

(2)、采用套期会计的依据、会计处理方法

- 1) 本公司套期为现金流量套期。

2) 对于满足下列条件的套期工具，运用套期会计方法进行处理：①在套期开始时，公司对套期关系(即套期工具和被套期项目之间的关系)有正式指定，并准备了关于套期关系、风险管理目标和套期策略的正式书面文件；②该套期预期高度有效，且符合公司最初为该套期关系所确定的风险管理策略；③对预期交易的现金流量套期，预期交易很可能发生，且必须使公司面临最终将影响损益的现金流量变动风险；④套期有效性能够可靠地计量；⑤持续地对套期有效性进行评价，并确保该套期在套期关系被指定的会计期间内高度有效。

套期同时满足下列条件时，公司认定其高度有效：①在套期开始及以后期间，该项套期预期会高度有效地抵销套期指定期间被套期风险引起的公允价值或现金流量变动；②该套期的实际抵销结果在 80%至 125%的范围内。

3) 现金流量套期会计处理

①套期工具利得或损失中属于有效套期的部分，直接确认为所有者权益，无效部分计入当期损益。

②被套期项目为预期交易，且该预期交易使公司随后确认一项金融资产或一项金融负债的，原直接确认为所有者权益的相关利得或损失，在该金融资产或金融负债影响企业损益的相同期间

转出，计入当期损益；如果该预期交易使公司在随后确认一项非金融资产或非金融负债的，将原直接在所有者权益中确认的相关利得或损失转出，计入该非金融资产或非金融负债的初始确认金额。

其他现金流量套期，原直接计入所有者权益的套期工具利得或损失，在被套期预期交易影响损益的相同期间转出，计入当期损益。

(3)、安全生产费

本公司按照国家规定提取的安全生产费，计入相关产品的成本或当期损益，同时记入“专项储备”科目。使用提取的安全生产费时，属于费用性支出的，直接冲减专项储备。形成固定资产的，通过“在建工程”科目归集所发生的支出，待安全项目完工达到预定可使用状态时确认为固定资产；同时，按照形成固定资产的成本冲减专项储备，并确认相同金额的累计折旧。该固定资产在以后期间不再计提折旧。

29. 重要会计政策和会计估计的变更

(1)、重要会计政策变更

√适用 □不适用

会计政策变更的内容和原因	审批程序	备注(受重要影响的报表项目名称和金额)
本公司自2014年7月1日起执行财政部于2014年修订或新制定发布的《企业会计准则第2号——长期股权投资》等八项具体会计准则。	本次变更经公司七届七次董事会审议通过。	长期股权投资 -247,100,000.00
	本次变更经公司七届七次董事会审议通过。	可供出售金融资产 247,100,000.00

其他说明

六、税项

1. 主要税种及税率

税种	计税依据	税率
增值税	销售货物或提供应税劳务	0.00%、17.00%[注1]
营业税	应纳税营业额	5.00%、20.00%
资源税	矿石销售量	18元/吨[注2]
资源补偿费	锌锭销售量	145元/吨
	其他产品含税收入	2.40%—3.60%
房产税	从价计征	按房产原值一次减除30.00%后余值的1.2%计缴
	从租计征	按租金收入的12.00%计缴
城市维护建设税	应缴流转税税额	1.00%、5.00%、7.00%
教育费附加	应缴流转税税额	3.00%
地方教育附加	应缴流转税税额	2.00%
企业所得税	应纳税所得额	15.00%、16.50% [注3]、20%[注4]、25.00%

[注1]：本公司生产的锌焙砂、原矿、锌锭、锌合金、氧化锌、氟硅酸钠、硫酸适用税率为17%。

根据财政部、国家税务总局财税〔2001〕113 号文规定，本公司及子公司生产的普通过磷酸钙、磷酸二氢钾、碳酸氢铵、复合肥、磷酸氢钙、磷酸一铵、肥钙产品免征增值税。

[注 2]：根据财政部、国家税务总局财税〔2007〕100 号文批准，自 2007 年 8 月 1 日起，云南金鼎锌业有限公司资源税税率标准为矿石销售量的 18 元/吨。

[注 3]：香港宏达国际贸易有限公司系本公司在香港注册的子公司，企业所得税适用香港税务条例第 112 章之规定“本港法团公司的利得税率为 16.50%”以及“本港居民从海外赚取利润而毋需在本港纳税”。

[注 4]：根据企业所得税法第二十八条，财税〔2011〕117 号文件本公司之子公司四川宏达工程技术有限公司符合小型微利企业认定，其所得减按 50% 计入应纳税所得额，按 20% 的税率缴纳企业所得税。

存在不同企业所得税税率纳税主体的，披露情况说明

纳税主体名称	所得税税率
四川宏达股份有限公司	15%
四川绵竹川润化工有限公司	15%
四川华宏国际经济技术投资有限公司	25%
云南金鼎锌业有限公司	15%
成都江南物业管理有限公司	15%
四川钒钛资源开发有限公司	25%
香港宏达国际贸易有限公司	16.50%
四川宏达金桥大酒店有限公司	25%
剑川益云有色金属有限公司	25%
四川宏达工程技术有限公司	20%
攀枝花金光钒钛股份有限公司	25%

2. 税收优惠

本公司及子公司四川绵竹川润化工有限公司、成都江南物业管理有限公司，符合《产业结构调整指导目录（2011 年本）》鼓励类的相关内容，根据财政部、海关总署、国家税务总局《关于深入实施西部大开发战略有关税收政策问题的通知》（财税〔2011〕58 号文）精神，自 2011 年 1 月 1 日至 2020 年 12 月 31 日，对设在西部地区的鼓励类产业企业减按 15% 的税率征收企业所得税，本公司及子公司四川绵竹川润化工有限公司、成都江南物业管理有限公司的生产经营仍应属税收优惠范围，故 2014 年企业所得税按 15% 的税率计缴。

根据云南省财政厅、云南省国家税务局、云南省地方税务局、昆明海关下发的云财税〔2011〕129 号文件精神，自 2011 年 1 月 1 日至 2020 年 12 月 31 日，对设在西部地区的鼓励类产业企业减按 15% 的税率征收企业所得税，子公司云南金鼎锌业有限公司生产经营属税收优惠范围，故 2014 年企业所得税按 15% 的税率计缴。

七、合并财务报表项目注释

1、货币资金

单位：元 币种：人民币

项目	期末余额	期初余额
库存现金	808,712.80	1,012,547.80
银行存款	681,270,074.32	544,189,177.23
其他货币资金	23,810,342.96	119,862,059.94
合计	705,889,130.08	665,063,784.97
其中：存放在境外的款项总额	54,635,629.72	54,452,035.11

其他说明

因抵押、质押或冻结等对使用有限制、存放在境外、有潜在回收风险的款项的说明

(1) 银行存款中有 2100 万元定期存款用于 1980 万元短期借款质押，并于 2015 年 2 月 18 日到期收回。

(2) 其他货币资金均系本公司开具的票据保证金。

(3) 存放境外款项为本公司之子公司香港宏达国际贸易有限公司银行存款。

2、应收票据

(1). 应收票据分类列示

单位：元 币种：人民币

项目	期末余额	期初余额
银行承兑票据	202,051,455.09	95,989,347.86
合计	202,051,455.09	95,989,347.86

(2). 期末公司已背书或贴现且在资产负债表日尚未到期的应收票据：

单位：元 币种：人民币

项目	期末终止确认金额	期末未终止确认金额
银行承兑票据	411,771,810.40	
合计	411,771,810.40	

3、应收账款

(1). 应收账款分类披露

单位：元 币种：人民币

类别	期末余额				账面价值	期初余额				账面价值
	账面余额		坏账准备			账面余额		坏账准备		
	金额	比例 (%)	金额	计提比例 (%)		金额	比例 (%)	金额	计提比例 (%)	

单项金额重大并单独计提坏账准备的应收账款										
按信用风险特征组合计提坏账准备的应收账款	53,822,243.79	100.00	9,911,260.55	18.41	43,910,983.24	38,450,029.69	100.00	8,248,674.38	21.45	30,201,355.31
单项金额不重大但单独计提坏账准备的应收账款										
合计	53,822,243.79	/	9,911,260.55	/	43,910,983.24	38,450,029.69	/	8,248,674.38	/	30,201,355.31

期末单项金额重大并单独计提坏账准备的应收账款

适用 不适用

组合中，按账龄分析法计提坏账准备的应收账款：

适用 不适用

单位：元 币种：人民币

账龄	期末余额		
	应收账款	坏账准备	计提比例
1年以内			
其中：1年以内分项			
1年以内	45,431,421.28	2,279,566.07	5.00
1年以内小计	45,431,421.28	2,279,566.07	5.00
1至2年	167,095.13	16,709.51	10.00
2至3年			
3年以上			
3至4年	43,538.34	21,769.17	50.00
4至5年	2,934,866.18	2,347,892.94	80.00
5年以上	5,245,322.86	5,245,322.86	100.00
合计	53,822,243.79	9,911,260.55	18.41

组合中，采用余额百分比法计提坏账准备的应收账款：

适用 不适用

(2) 本期计提、收回或转回的坏账准备情况：

本期计提坏账准备金额 1,662,586.17 元；本期收回或转回坏账准备金额 0 元。

(3) 本期实际核销的应收账款情况

单位：元 币种：人民币

项目	核销金额
实际核销的应收账款	14,406.6

(4). 按欠款方归集的期末余额前五名的应收账款情况:

单位名称	账面余额	占应收账款余额的比例 (%)	坏账准备
河北钢铁股份有限公司邯郸分公司	16,069,523.68	29.86	803,476.18
宝钢新日铁汽车板有限公司	15,637,008.43	29.05	781,850.42
大理银河矿业有限公司	3,469,682.01	6.45	173,484.10
兰坪毅源矿业有限公司	3,135,750.64	5.83	156,787.53
成都新益饲料添加剂厂	2,885,318.08	5.36	2,308,254.46
小计	41,197,282.84	76.55	4,223,852.69

4、预付款项

(1). 预付款项按账龄列示

单位: 元 币种: 人民币

账龄	期末余额				期初余额			
	账面余额	坏账准备	账面价值	比例 (%)	账面余额	坏账准备	账面价值	比例 (%)
1 年以内	1,025,197,405.73		1,025,197,405.73	95.09	72,980,658.90		72,980,658.90	53.21
1 至 2 年	4,187,493.94		4,187,493.94	0.39	3,896,283.17		3,896,283.17	2.84
2 至 3 年	3,442,912.56		3,442,912.56	0.32	5,776,494.88		5,776,494.88	4.21
3 年以上	45,345,883.57		45,345,883.57	4.20	54,510,089.54	422,079.48	45,088,010.06	39.74
合计	1,078,173,695.80		1,078,173,695.80	100.00	137,163,526.49	422,079.48	127,741,447.01	100.00

账龄超过 1 年且金额重要的预付款项未及时结算原因的说明:

单位名称	期末数	未结算原因
康定富强有限责任公司	29,106,205.13	尚未供货
尤光洪.(秦熙伟)	5,819,575.51	尚未供货
四川鲸渤硅业有限责任公司	2,500,000.00	尚未供货
康定县三合乡矿产公司	2,266,183.36	尚未供货
什邡市民生带钢有限公司	2,100,000.00	尚未供货
小计	41,791,964.00	

(2). 按预付对象归集的期末余额前五名的预付款情况:

单位名称	账面余额	占预付款项余额的比例 (%)
成都开迪商贸有限公司	290,000,000.00	26.90
成都凌山金属材料有限公司	176,249,036.12	16.35
成都凌海物资贸易有限公司	149,425,348.40	13.86
什邡市龙泰贸易有限公司	137,134,941.67	12.72
成都川宏实业有限公司	100,000,000.00	9.27
小计	852,809,326.19	79.10

其他说明

1) 本公司与康定富强有限责任公司签订了还款协议, 康定富强有限责任公司承诺在以后年度以锌精矿抵偿所欠货款, 同时康定富强有限责任公司以其合法拥有的采矿权 (采矿权证号: C5100002009073220026340) 设作所欠款项的质押物。康定富强有限责任公司股东袁崎、袁玲岳、陈召华以其拥有的股权为质押物, 陈召华以康定姑咱镇宏城大酒店的股权为质押物和宏城大酒店房产 (权证号: 康房权证康房监字第 0004605 号) 为抵押物, 为康定富强有限责任公司所欠本公司债务提供担保。

2) 本公司 2014 年 8—9 月间, 与主要供应商成都开迪商贸有限公司、成都凌山金属材料有限公司、成都凌海物资贸易有限公司、什邡市龙泰贸易有限公司、成都川宏实业有限公司、泸州安达港口有限公司、成都市南矿贸易有限公司分别签订原材料采购合同, 分别采购锌锭 40000 吨、锌锭 30000 吨、锌锭 30000 吨、硫化锌精矿 30000 金吨、电解锌片 13000 吨、硫化锌精矿 10000 金吨、硫化锌精矿 10000 金吨, 按合同约定分别预付原材料款 29,000.00 万元、20,000.00 万元、20,000.00 万元、15,000.00 万元、10,000.00 万元、5,500.00 万元、4,500.00 万元。

3) 本期公司将无法供货及收回的预付款项 11,777,599.35 元转列其他应收款, 并全额计提坏账准备。

5、其他应收款

(1). 其他应收款分类披露

单位: 元 币种: 人民币

类别	期末余额					期初余额				
	账面余额		坏账准备		账面价值	账面余额		坏账准备		账面价值
	金额	比例 (%)	金额	计提比例 (%)		金额	比例 (%)	金额	计提比例 (%)	
单项金额重大并单独计提坏账准备的其他应收款	64,750,000.00	31.39	47,500,000.00	73.36	17,250,000.00	108,750,000.00	47.09	47,500,000.00	43.68	61,250,000.00
按信用风险特征组合计提坏账准备的其他应收款	141,520,706.62	68.61	74,205,851.53	52.43	67,314,855.09	122,185,393.72	52.91	54,091,367.47	44.27	68,094,026.25
单项金额不重大但单独计提坏账准备的其他应收款										
合计	206,270,706.62	/	121,705,851.53	/	84,564,855.09	230,935,393.72	/	101,591,367.47	/	129,344,026.25

期末单项金额重大并单项计提坏帐准备的其他应收款

√适用 □不适用

单位：元 币种：人民币

其他应收款 (按单位)	期末余额			计提理由
	其他应收款	坏账准备	计提比例	
四川什化股份有限公司	17,250,000.00			政府主导
甘洛县财政局	47,500,000.00	47,500,000.00	100.00	预计难以收回
合计	64,750,000.00	47,500,000.00	/	/

组合中，按账龄分析法计提坏账准备的其他应收款：

√适用□不适用

单位：元 币种：人民币

账龄	期末余额		
	其他应收款	坏账准备	计提比例
1年以内			
其中：1年以内分项			
1年以内	30,885,827.90	1,539,367.81	5.00
1年以内小计	30,885,827.90	1,539,367.81	5.00
1至2年	33,946,282.43	3,394,628.25	10.00
2至3年	1,716,342.57	514,902.77	30.00
3年以上			
3至4年	6,383,528.03	3,191,764.02	50.00
4至5年	15,117,685.03	12,094,148.02	80.00
5年以上	53,471,040.66	53,471,040.66	100.00
合计	141,520,706.62	74,205,851.53	52.43

组合中，采用余额百分比法计提坏账准备的其他应收款：

□适用√不适用

组合中，采用其他方法计提坏账准备的其他应收款：

□适用√不适用

(2) 本期计提、收回或转回的坏账准备情况：

本期计提坏账准备金额 8,336,884.71 元；本期收回或转回坏账准备金额 0 元。

(3) 其他应收款按款项性质分类情况

款项性质	期末账面余额	期初账面余额
往来款	12,245,540.11	10,418,748.81
个人借款	13,990,569.09	16,926,867.99
预付款项	71,827,166.58	62,070,430.52
应收代付款项	69,839,069.83	69,675,777.81
支付保证金及押金	35,104,972.45	25,701,706.76
代垫水电费	1,677,177.13	2,141,861.83

应收政府补助款		44,000,000.00
其他	1,586,211.43	
合计	206,270,706.62	230,935,393.72

(4). 按欠款方归集的期末余额前五名的其他应收款情况:

单位: 元 币种: 人民币

单位名称	款项的性质	期末余额	账龄	占其他应收款期末余额合计数的比例(%)	坏账准备期末余额
甘洛县财政局	非关联方	47,500,000.00	4-5年	23.03	47,500,000.00
四川什邡市鑫达化工有限责任公司	非关联方	18,461,284.43	5年以上	8.95	18,461,284.43
四川什化股份有限公司	非关联方	17,250,000.00	5年以上	8.36	
农银金融租赁有限公司	非关联方	12,750,000.00	1-2年	6.18	1,275,000.00
皖江金融租赁有限公司	非关联方	10,000,000.00	1年以内	4.85	500,000.00
合计	/	105,961,284.43	/	51.37	67,736,284.43

6、存货

(1). 存货分类

单位: 元 币种: 人民币

项目	期末余额			期初余额		
	账面余额	跌价准备	账面价值	账面余额	跌价准备	账面价值
原材料	588,428,531.91	85,670,368.97	502,758,162.94	695,902,124.86	98,858,150.68	597,043,974.18
在产品	974,169,332.11		974,169,332.11	735,147,325.27		735,147,325.27
库存商品	339,844,348.32	6,021,624.41	333,822,723.91	296,328,941.89	2,733,370.81	293,595,571.08
委托加工物资	9,921,299.38		9,921,299.38	8,861,123.76		8,861,123.76
包装物	1,530,248.35		1,530,248.35	793,281.70		793,281.70
低值易耗品	36,110,087.22		36,110,087.22	351,105.56		351,105.56
合计	1,950,003,847.29	91,691,993.38	1,858,311,853.91	1,737,383,903.04	101,591,521.49	1,635,792,381.55

(2). 存货跌价准备

1) 明细情况

单位: 元 币种: 人民币

项目	期初余额	本期增加金额		本期减少金额		期末余额
		计提	其他	转回或转销	其他	
原材料	98,858,150.68	79,089.77		13,266,871.48		85,670,368.97
库存商品	2,733,370.81	4,962,613.44		803,691.66	870,668.18	6,021,624.41

合计	101,591,521.49	5,041,703.21		14,070,563.14	870,668.18	91,691,993.38
----	----------------	--------------	--	---------------	------------	---------------

2) 确定可变现净值的具体依据、本期转回或转销存货跌价准备的原因说明

项目	计提存货跌价准备的依据	本期转回存货跌价准备的原因
原材料	成本与可变现净值孰低计量	[注 1]
库存商品	成本与可变现净值孰低计量	[注 2]

[注 1]: 原材料主要是本公司在上海期货市场购买及进口的锌合金原料锌锭。

[注 2]: 库存商品主要是本公司生产的产成品锌锭和锌合金。

上述存货的可变现净值为锌锭期末市价，系按照上海有色金属网资产负债表日现货的平均价格确定，其中锌锭 2013 年 12 月 31 日交易日的现货平均价格为 15,170.00 元/吨，2014 年 12 月 31 日交易日的现货平均价格为 16,890.00 元/吨。

7、一年内到期的非流动资产

单位：元 币种：人民币

项目	期末余额	期初余额
长期待摊费用		14,595,375.67
一年到期的持有至到期投资	60,000,000.00	
合计	60,000,000.00	14,595,375.67

8、其他流动资产

单位：元 币种：人民币

项目	期末余额	期初余额
矿体剥离费	52,185,474.21	61,065,287.58
期货保证金及合约	50,630,557.78	41,483,245.30
预交税费	64,406,239.04	79,025,004.83
融资顾问费		2,999,308.33
合计	167,222,271.03	184,572,846.04

其他说明

矿体剥离费系云南金鼎锌业有限公司归集的生产性矿山岩石剥离费用，该费用在结算当月起在一年内分摊。

9、可供出售金融资产

(1). 可供出售金融资产情况

单位：元 币种：人民币

项目	期末余额			期初余额		
	账面余额	减值准备	账面价值	账面余额	减值准备	账面价值
可供出售权益工具：						
按成本计量的	479,212,805.65	100,000.00	479,112,805.65	247,200,000.00	100,000.00	247,100,000.00
合计	479,212,805.65	100,000.00	479,112,805.65	247,200,000.00	100,000.00	247,100,000.00

(2). 期末按成本计量的可供出售金融资产

被投资单位	账面余额				减值准备				在被投资单位持股比例 (%)	本期现金红利
	期初	本期增加	本期减少	期末	期初	本期增加	本期减少	期末		
云南金吉安建设咨询监理有限公司	100,000.00			100,000.00					10.00	
什邡化肥股份有限公司	100,000.00			100,000.00	100,000.00			100,000.00		
四川信托有限公司[注]	247,000,000.00	232,012,805.65		479,012,805.65					19.16	166,250,000.00
合计	247,200,000.00	232,012,805.65		479,212,805.65	100,000.00			100,000.00	/	166,250,000.00

[注]:本公司分别于2014年1月及2014年12月对其增资136,210,305.65元和95,802,500.00元,合计增资232,012,805.65元,持股比例由19.00%变为19.16%。

10、持有至到期投资

(1). 持有至到期投资情况:

单位:元 币种:人民币

项目	期末余额			期初余额		
	账面余额	减值准备	账面价值	账面余额	减值准备	账面价值
信托受益权份额	663,000,000.00		663,000,000.00	60,000,000.00		60,000,000.00
合计	663,000,000.00		663,000,000.00	60,000,000.00		60,000,000.00

(2). 期末重要的持有至到期投资:

单位:元 币种:人民币

项目	面值	票面利率	实际利率	到期日
成都汇创商贸信托贷款集合资金信托计划	196,000,000.00		9.80	2016/11/11
成都科竞宇信托贷款集合资金信托计划	270,000,000.00		9.80	2016/11/11
成都启维科技信托贷款集合资金信托计划	197,000,000.00		9.80	2016/11/11
合计	663,000,000.00	/	/	/

其他说明:

本期内无出售但尚未到期的持有至到期投资。

11、投资性房地产

投资性房地产计量模式

(1). 采用成本计量模式的投资性房地产

√适用 □不适用

单位:元 币种:人民币

项目	房屋、建筑物	土地使用权	在建工程	合计
----	--------	-------	------	----

一、账面原值				
1. 期初余额	176,133,311.94			176,133,311.94
2. 本期增加金额	319,176.00			319,176.00
(1) 外购	319,176.00			319,176.00
(2) 存货\固定资产\在建工程转入				
(3) 企业合并增加				
3. 本期减少金额				
(1) 处置				
(2) 其他转出				
4. 期末余额	176,452,487.94			176,452,487.94
二、累计折旧和累计摊销				
1. 期初余额	36,510,749.32			36,510,749.32
2. 本期增加金额	3,419,355.86			3,419,355.86
(1) 计提或摊销	3,419,355.86			3,419,355.86
3. 本期减少金额				
(1) 处置				
(2) 其他转出				
4. 期末余额	39,930,105.18			39,930,105.18
三、减值准备				
1. 期初余额				
2. 本期增加金额				
(1) 计提				
3. 本期减少金额				
(1) 处置				
(2) 其他转出				
4. 期末余额				
四、账面价值				
1. 期末账面价值	136,522,382.76			136,522,382.76
2. 期初账面价值	139,622,562.62			139,622,562.62

12、固定资产

(1). 固定资产情况

单位：元 币种：人民币

项目	房屋及建筑物	机器设备	运输工具	电子设备及其他其他设备	合计
一、账面原值：					
1. 期初余额	2,290,384,856.15	1,349,523,061.71	147,374,407.52	262,165,826.81	4,049,448,152.19
2. 本期增加金额	353,794,358.06	99,958,543.03	1,337,558.67	38,131,051.62	493,221,511.38
(1) 购置	1,927,250.40	83,147,313.75	1,337,558.67	4,787,676.55	91,199,799.37

(2) 在建工程转入	351,867,107.66	16,811,229.28		33,343,375.07	402,021,712.01
(3) 企业合并增加					
3. 本期减少金额	70,845,723.32	126,968,265.29	7,435,397.73	4,531,826.62	209,781,212.96
处置或报废	70,845,723.32	126,968,265.29	7,435,397.73	4,531,826.62	209,781,212.96
4. 期末余额	2,573,333,490.89	1,322,513,339.45	141,276,568.46	295,765,051.81	4,332,888,450.61
二、累计折旧					
1. 期初余额	529,549,140.52	858,433,512.65	114,777,128.41	192,130,924.60	1,694,890,706.18
2. 本期增加金额	85,985,979.14	91,407,745.24	11,015,587.35	20,131,619.83	208,540,931.56
(1) 计提	85,985,979.14	91,407,745.24	11,015,587.35	20,131,619.83	208,540,931.56
3. 本期减少金额	30,994,599.50	109,383,545.18	7,211,274.47	4,326,297.52	151,915,716.67
处置或报废	30,994,599.50	109,383,545.18	7,211,274.47	4,326,297.52	151,915,716.67
4. 期末余额	584,540,520.16	840,457,712.71	118,581,441.29	207,936,246.91	1,751,515,921.07
三、减值准备					
1. 期初余额					
2. 本期增加金额					
(1) 计提					
3. 本期减少金额					
(1) 处置或报废					
4. 期末余额					
四、账面价值					
1. 期末账面价值	1,988,792,970.73	482,055,626.74	22,695,127.17	87,828,804.90	2,581,372,529.54
2. 期初账面价值	1,760,835,715.63	491,089,549.06	32,597,279.11	70,034,902.21	2,354,557,446.01

其他说明：

1) 本期减少中固定资产原值减少 79,752,564.48 元，累计折旧减少 50,815,362.16 元，系将四川绵竹川润化工有限公司搬迁补偿土地列入固定资产清理。

2) 固定资产账面原值 28,771.29 万元进行售后回租融资租赁业务，取得借款 15,000.00 万元，详见本财务报表附注报表项目注释长期应付款之说明。

3) 本公司之子公司云南金鼎锌业有限公司账面原值 41,605.19 万元（面积 272,277.94 m²）的房屋建筑物尚未办理完毕产权变更手续。

13、在建工程

(1). 在建工程情况

单位：元 币种：人民币

项目	期末余额			期初余额		
	账面余额	减值准备	账面价值	账面余额	减值准备	账面价值
云南金鼎车间技改工程	96,795,214.40		96,795,214.40	94,108,073.66		94,108,073.66
10万吨电锌二期工程	123,967,344.91		123,967,344.91	118,472,593.94		118,472,593.94
金桥大酒店装修工程	2,476,297.82		2,476,297.82	7,171,005.82		7,171,005.82
宏达新城	244,855,102.37		244,855,102.37	193,575,081.92		193,575,081.92
钼铜项目	46,979,852.93		46,979,852.93	42,555,562.45		42,555,562.45
川润技改项目	350,058,023.35		350,058,023.35	296,348,109.70		296,348,109.70
3000t/d 硫化矿选矿技改工程				149,277,962.61		149,277,962.61
10万吨电锌项目矿山开采工程	55,358,809.61		55,358,809.61	55,358,809.61		55,358,809.61
蜂子山矿段开拓工程				29,432,521.14		29,432,521.14
跑马坪矿段2180M中段开采工程				12,952,572.44		12,952,572.44
3000t/d 硫化矿选矿项目35KV变电站工程				15,200,000.00		15,200,000.00
南大沟排废场增容扩建工程	7,144,054.74		7,144,054.74			
哨上尾矿库增容设计	10,539,175.46		10,539,175.46	7,583,616.00		7,583,616.00
1000t/d 硫化矿选矿技改工程	39,287,654.56		39,287,654.56	25,518,315.85		25,518,315.85
其他工程	165,927,993.08		165,927,993.08	98,120,221.98		98,120,221.98
合计	1,143,389,523.23		1,143,389,523.23	1,145,674,447.12		1,145,674,447.12

(2). 重要在建工程项目本期变动情况

单位：元 币种：人民币

项目名称	预算数（万元）	期初余额	本期增加金额	本期转入固定资产金额	本期其他减少金额	期末余额	工程累计投入占预算比例（%）	工程进度（%）	利息资本化累计金额	其中：本期利息资本化金额	本期利息资本化率（%）	资金来源
云南金鼎车间技改工程	10,554.40	94,108,073.66	16,424,325.69	11,447,479.72	2,289,705.23	96,795,214.40	91.71	90.00				自筹
10万吨电锌二期工程	35,800.00	118,472,593.94	83,187,430.45	77,692,679.48		123,967,344.91	56.33					自筹
金桥大酒店装修工程		7,171,005.82	1,655,658.33	5,983,366.33	367,000.00	2,476,297.82						自筹
宏达新城		193,575,081.92	51,280,020.45			244,855,102.37						自筹
钼铜项目[注]1	1,018,820.31	42,555,562.45	4,424,290.48			46,979,852.93						自筹
川润技改项目[注]2	28,850.00	296,348,109.70	72,894,265.13	19,184,351.48		350,058,023.35	121.34	100.00	12,489,820.81	8,939,724.27	6.765	自筹
3000t/d 硫化矿选矿技改工程	21,000.00	149,277,962.61	23,455,780.80	172,733,743.41			82.25	100.00				自筹
10万吨电锌项目矿山开采工程		55,358,809.61				55,358,809.61						自筹
蜂子山矿段开拓工程		29,432,521.14	800,000.00	30,232,521.14				100.00				自筹
跑马坪矿段 2180M 中段开采工程		12,952,572.44	1,050,000.00	14,002,572.44				100.00				自筹
3000t/d 硫化矿选矿项目 35KV 变电站工程		15,200,000.00		15,200,000.00				100.00				自筹
南大沟排废场增容扩建工程			7,144,054.74			7,144,054.74		40.00				自筹
哨上尾矿库增容设计		7,583,616.00	2,955,559.46			10,539,175.46		80.00				自筹
1000t/d 硫化矿选矿技改工程		25,518,315.85	13,769,338.71			39,287,654.56		80.00				自筹
其他工程		98,120,221.98	131,119,066.65	55,544,998.01	7,766,297.54	165,927,993.08						自筹
合计	1,115,024.71	1,145,674,447.12	410,159,790.89	402,021,712.01	10,423,002.77	1,143,389,523.23	/	/	12,489,820.81	8,939,724.27	/	/

[注 1]：钼铜项目工程停工中，本期增加为筹建部分人员工资及部分费用。

[注 2]：该项目主体工程已完工，本期办公用房屋建筑物已转固，生产用房屋及机器设备根据德阳市危化项目备字〔2014〕016 号文件，本企业生产调试期限为：2014 年 9 月 20 日至 2015 年 5 月 20 日。根据该规定本期不对在建工程机器设备进行转固处理，待试运行结束转入固定资产。

其他说明

在建工程川润技改项目中有账面原值 12,810.79 万元的机器设备进行售后回租融资租赁业务，取得借款 10,000.00 万元，详见本财务报表附注报表项目注释长期应付款之说明。

14、工程物资

单位：元 币种：人民币

项目	期末余额	期初余额
专用材料	7,462,942.41	24,408,950.48
专用设备		5,998,529.47
合计	7,462,942.41	30,407,479.95

15、固定资产清理

单位：元 币种：人民币

项目	期末余额	期初余额
房屋建筑物	21,811,176.11	
机器设备	7,126,026.21	
土地使用权	7,594,858.24	
合计	36,532,060.56	

其他说明：

2013 年 7 月 26 日子公司四川绵竹川润化工有限公司（以下称川润化工公司）与绵竹市人民政府签订《企业搬迁补偿协议》，川润化工公司整体搬迁，搬迁补偿依据中企华评（2013）第 3156 号评估报告，绵竹市人民政府支付川润化工公司 7,500 万元，用于收购川润化工公司不可搬迁资产（含土地）和对川润化工公司的补偿。川润化工公司搬迁工作于 2014 年 11 月正式开始，截至 2014 年 12 月 31 日，搬迁工作仍在进行中，本期将不可搬迁资产（含土地）列入固定资产清理。

16、无形资产

(1). 无形资产情况

单位：元 币种：人民币

项目	土地使用权	采矿权	专利权	财务软件及其他	合计
一、账面原值					
1. 期初余额	229,155,879.03	362,655,500.00	2,954,360.42	2,272,865.98	597,038,605.43
2. 本期增加金额					
(1) 购置					
(

2) 内部 研发					
(3) 企业 合并增 加					
3. 本期减 少金额	11,037,345.85				11,037,345.85
(1) 处置	11,037,345.85				11,037,345.85
4. 期 末余额	218,118,533.18	362,655,500.00	2,954,360.42	2,272,865.98	586,001,259.58
二、累计 摊销					
1. 期初余 额	34,700,760.74	204,461,770.41	2,692,477.26	639,668.99	242,494,677.40
2. 本期增 加金额	4,186,420.21	26,323,913.16		422,612.11	30,932,945.48
(1) 计 提	4,186,420.21	26,323,913.16		422,612.11	30,932,945.48
3. 本期减 少金额	3,442,487.61		23,921.20		3,466,408.81
(1) 处置	3,442,487.61				3,442,487.61
(2) 冲 回以前 多计提			23,921.20		23,921.20
4. 期末余 额	35,444,693.34	230,785,683.57	2,668,556.06	1,062,281.10	269,961,214.07
三、减值 准备					
1. 期初余 额					
2. 本期增 加金额					
(1) 计 提					
3. 本期减 少金额					
(1) 处置					
4.					

期末余额					
四、账面价值					
1. 期末账面价值	182,673,839.84	131,869,816.43	285,804.36	1,210,584.88	316,040,045.51
2. 期初账面价值	194,455,118.29	158,193,729.59	261,883.16	1,633,196.99	354,543,928.03

本期末通过公司内部研发形成的无形资产占无形资产余额的比例 0

其他说明：

1) 无形资产账面原值减少 11,037,345.85 元，累计摊销减少 3,442,487.61 元，系将四川绵竹川润化工有限公司搬迁补偿土地转入持有待售资产列示。

2) 期末，已有账面价值 13,186.98 万元的采矿权用于短期借款 5.61 亿元、一年内到期的长期借款 1.51 亿元和长期借款 4,800.00 万元的抵押。

3) 期末，已有账面价值 2,149.96 万元的土地使用权用于长期应付款抵押，详见长期应付款相关披露。

4) 本公司之子公司云南金鼎锌业有限公司账面原值 4,928.66 万元(使用权面积 1,940,463.68 m²)的土地使用权证尚未办理完毕。

17、开发支出

单位：元 币种：人民币

项目	期初余额	本期增加金额		本期减少金额		期末余额
		内部开发支出	其他	确认为无形资产	转入当期损益	
难选氧硫混合矿技术开发项目	10,021,526.48	17,123,653.04				27,145,179.52
合计	10,021,526.48	17,123,653.04				27,145,179.52

其他说明

该项目资本化开始时间为 2012 年 12 月 26 日；本期开发支出主要为研究院发生的辅助材料、工资、动力费和制造费用，均为与选矿开发相关的支出符合资本化条件；截至期末研发仍在进行中。

18、商誉

(1). 商誉账面原值

单位：元 币种：人民币

被投资单位名称	期初余额	本期增加	本期减少	期末余额
---------	------	------	------	------

		企业合并形成的	处置	
剑川益云有色金属有限公司	1,649,512.93			1,649,512.93
四川绵竹川润化工有限公司	4,991,665.44			4,991,665.44
攀枝花金光钒钛股份有限公司	986,125.00			986,125.00
合计	7,627,303.37			7,627,303.37

(2). 商誉减值准备

说明商誉减值测试过程、参数及商誉减值损失的确认方法

本公司对包含商誉的相关资产组或资产组组合进行了减值测试，相关资产组或资产组组合的可回收金额大于其账面价值，故上述商誉无需计提减值准备。

19、长期待摊费用

单位：元 币种：人民币

项目	期初余额	本期增加金额	本期摊销金额	其他减少金额	期末余额
北厂矿体基建剥离费 [注 1]	287,056,103.81	104,767,415.80			391,823,519.61
触媒催化剂	251,991.70	550,640.66	251,991.70		550,640.66
租地费	39,519,078.59		9,827,665.43		29,691,413.16
钼铜项目前期费	18,213,208.48	1,292,720.71			19,505,929.19
南场采选厂探矿费	24,327,654.43	10,414,571.86	1,376,798.48		33,365,427.81
2350 盘区开拓费 [注 2]	10,914,550.94			10,914,550.94	
露天开采排废场增容工程征地费	14,077,328.14		1,279,757.09		12,797,571.05
其他	356,084.93	2,577,637.13	229,301.60		2,704,420.46
合计	394,716,001.02	119,602,986.16	12,965,514.30	10,914,550.94	490,438,921.94

[注 1]：北厂矿体自 2011 年 1 月开始安排基建剥离工作，该工程预计施工年限 4-5 年，工程完成后北厂矿体基建剥离费按预计可采矿年限摊销。

[注 2]：2350 盘区开拓费用为在建工程前期费用，本期其他减少系转列至在建工程项目。

20、递延所得税资产/递延所得税负债

(1). 未经抵销的递延所得税资产

单位：元 币种：人民币

项目	期末余额		期初余额	
	可抵扣暂时性	递延所得税	可抵扣暂时性差	递延所得税

	差异	资产	异	资产
资产减值准备	21,357,525.94	3,548,584.81	220,953,642.82	33,462,290.77
内部交易未实现利润	-1,104,378.01	-165,656.70	2,914,812.14	437,221.82
可抵扣亏损				
非同一控制下取得子公司可辨认资产公允价值调整	5,445,552.52	1,361,388.12	5,611,427.40	1,402,856.84
合计	25,698,700.45	4,744,316.23	229,479,882.36	35,302,369.43

(2). 未确认递延所得税资产明细

单位：元 币种：人民币

项目	期末余额	期初余额
可抵扣亏损	985,525,842.33	664,613,188.56
合计	985,525,842.33	664,613,188.56

(3). 未确认递延所得税资产的可抵扣亏损将于以下年度到期

单位：元 币种：人民币

年份	期末金额	期初金额	备注
2015 年	69,659,043.00	69,659,043.00	
2016 年			
2017 年	530,594,473.53	530,594,473.53	
2018 年	64,359,672.03	64,359,672.03	
2019 年	320,912,653.77		
合计	985,525,842.33	664,613,188.56	/

21、其他非流动资产

单位：元 币种：人民币

项目	期末余额	期初余额
川润技改项目土地预付款	13,100,000.00	13,100,000.00
钼铜项目土地预付款	44,500,000.00	44,500,000.00
四川信托有限公司增资款		136,210,305.65
西藏自治区地质矿产勘查开发局第五地质大队项目前期合作款	30,000,000.00	20,000,000.00
合计	87,600,000.00	213,810,305.65

其他说明：

2012年5月21日，子公司四川宏达钼铜有限公司与什邡市人民政府签订《协议书》，四川宏达钼铜有限公司在既定区域一次性取得钼铜项目约2500亩建设用地，截至2014年12月31日，四川宏达钼铜有限公司已支付土地出让金预付款44,500,000.00元，该建设用地土地出让金预付款由什邡市人民政府授权四川京什建设投资有限公司收取，并转入什邡市国土资源局土地出让财政转入账户。因钼铜项目停工，什邡市国土资源局暂停土地转让手续的办理工作。

2009年11月2日，子公司四川绵竹川润化工有限公司与绵竹市国土资源局签订了《国有建设用地使用权转让合同》，为取得100亩建设用地使用权预付土地出让金13,100,000.00元，截至2014年12月31日土地出让手续尚在办理之中。

截至2014年12月31日，本公司支付西藏自治区地质矿产勘查开发局第五地质大队项目前期合作款3,000.00万元，与设立子公司相关，故在本项目列报。

22、短期借款

(1). 短期借款分类

单位：元 币种：人民币

项目	期末余额	期初余额
质押借款[注]	344,269,600.00	405,285,600.00
抵押借款	561,000,000.00	390,000,000.00
保证借款	1,673,000,000.00	2,765,000,000.00
信用借款	514,700,000.00	717,000,000.00
票据贴现借款		125,000,000.00
合计	3,092,969,600.00	4,402,285,600.00

[注]：子公司云南金鼎锌业有限公司以应收账款22,992.78万元为借款30,000.00万元提供质押，子公司四川华宏国际经济技术投资有限公司以定期存单2,100.00万元为借款1,980.00万元提供质押。

23、应付票据

单位：元 币种：人民币

种类	期末余额	期初余额
银行承兑汇票	109,000,000.00	215,975,000.00
合计	109,000,000.00	215,975,000.00

下一会计期间将到期的金额为109,000,000.00元。

本期末已到期未支付的应付票据总额为0元。

24、应付账款

(1). 应付账款列示

单位：元 币种：人民币

项目	期末余额	期初余额
购货款	409,139,048.68	400,917,521.44
采矿费	174,408,625.79	85,957,399.36
设备款	4,431,680.15	11,943,181.40
工程款	143,143,472.87	13,892,000.96
其他	30,809,172.95	26,356,055.03
合计	761,932,000.44	539,066,158.19

(2). 账龄超过1年的重要应付账款

无账龄超过1年的大额应付账款。

25、预收款项**(1). 预收账款项列示**

单位：元 币种：人民币

项目	期末余额	期初余额
货款	239,841,379.33	154,146,998.17
劳务款	1,279,587.01	1,618,131.25
合计	241,120,966.34	155,765,129.42

(2). 账龄超过 1 年的重要预收款项

无账龄超过 1 年的大额预收款项。

26、应付职工薪酬**(1). 应付职工薪酬列示：**

单位：元 币种：人民币

项目	期初余额	本期增加	本期减少	期末余额
一、短期薪酬	29,819,754.76	581,090,027.24	573,608,943.21	37,300,838.79
二、离职后福利-设定提存计划	10,265,138.23	81,602,631.58	86,064,311.17	5,803,458.64
三、辞退福利		1,104,826.89	1,104,826.89	
四、一年内到期的其他福利				
合计	40,084,892.99	663,797,485.71	660,778,081.27	43,104,297.43

(2). 短期薪酬列示：

单位：元 币种：人民币

项目	期初余额	本期增加	本期减少	期末余额
一、工资、奖金、津贴和补贴	3,612,636.27	472,632,880.53	460,553,888.52	15,691,628.28
二、职工福利费		10,705,450.63	10,643,050.63	62,400.00
三、社会保险费	12,277,025.67	48,879,326.12	55,060,214.83	6,096,136.96
其中：医疗保险费	9,619,803.35	38,712,430.40	44,198,966.42	4,133,267.33
工伤保险费	1,925,795.27	7,191,682.17	7,609,157.68	1,508,319.76
生育保险费	731,427.05	2,975,213.55	3,252,090.73	454,549.87
四、住房公积金	5,767,041.56	37,270,628.31	37,480,753.39	5,556,916.48
五、工会经费和职工教育经费	8,163,051.26	9,132,706.46	7,402,000.65	9,893,757.07
六、其他		2,469,035.19	2,469,035.19	
合计	29,819,754.76	581,090,027.24	573,608,943.21	37,300,838.79

(3). 设定提存计划列示

项目	期初余额	本期增加	本期减少	期末余额
1、基本养老保险	9,744,272.38	73,956,799.52	77,973,155.12	5,727,916.78
2、失业保险费	520,865.85	7,645,832.06	8,091,156.05	75,541.86
合计	10,265,138.23	81,602,631.58	86,064,311.17	5,803,458.64

27、 应交税费

单位：元 币种：人民币

项目	期末余额	期初余额
增值税	30,786,168.25	25,214,109.47
营业税	208,782.59	322,567.67
企业所得税	274,561.02	16,891,452.41
个人所得税	322,947.44	250,391.16
城市维护建设税	872,938.32	1,038,493.36
房产税	111,600.04	526,176.08
土地使用税	1,425,552.19	643,991.96
资源税	3,951,373.50	3,405,683.70
教育费附加	523,311.14	574,479.38
地方教育附加	354,596.94	388,709.15
矿产资源补偿费	3,264,350.00	4,764,380.00
其他	1,695,020.89	1,752,346.27
合计	43,791,202.32	55,772,780.61

28、 应付利息

单位：元 币种：人民币

项目	期末余额	期初余额
融资租赁借款利息	1,120,576.99	1,675,466.67
合计	1,120,576.99	1,675,466.67

29、 应付股利

单位：元 币种：人民币

项目	期末余额	期初余额
普通股股利	3,128,955.80	6,071,963.00
合计	3,128,955.80	6,071,963.00

普通股股利明细：

单位：元 币种：人民币

项目	期末数	期初数
职工个人股	151,352.23	151,352.23
四川广深投资有限公司	2,210,248.54	2,210,248.54
四川绵竹亨通农贸有限公司	51,065.03	51,065.03
兰坪县国有资产管理局		393,959.60
怒江州国有资产经营有限公司		322,330.40
云南铜业集团有限公司	716,290.00	2,148,859.60
云南冶金集团总公司		794,147.60
合计	3,128,955.80	6,071,963.00

其他说明，包括重要的超过1年未支付的应付股利，应披露未支付原因：

单位：元 币种：人民币

项 目	未支付金额	未支付原因
四川广深投资有限公司	2,210,248.54	暂留作为流动资金
四川绵竹亨通农贸有限公司	51,065.03	暂留作为流动资金
云南铜业集团有限公司	716,290.00	暂留作为流动资金
小 计	2,977,603.57	

30、其他应付款

(1). 按款项性质列示其他应付款

单位：元 币种：人民币

项目	期末余额	期初余额
往来款	57,938,503.11	84,006,372.98
保证金	177,171,873.07	164,592,806.63
质保金	41,409,871.10	15,328,843.55
职工安置金	4,219,167.89	4,404,231.37
职工身份置换金	3,935,677.10	3,956,917.10
其他	7,374,832.49	7,151,317.55
合计	292,049,924.76	279,440,489.18

(2). 账龄超过 1 年的重要其他应付款

项目	期末余额	未偿还或结转的原因
兰坪县金顶镇金凤村委会往来款	33,979,722.15	往来款
宏达新城住房保证金	152,685,101.52	职工住房保证金
职工安置金	4,219,167.89	职工安置金
职工身份置换金	3,935,677.10	原矿业公司职工身份置换金
合计	194,819,668.66	/

其他说明

金额较大的其他应付款性质或内容的说明

单位名称或项目	期末数	款项性质及内容
宏达新城职工住房保证金	157,919,050.44	职工住房保证金
兰坪县金顶镇金凤村委会	33,979,722.15	往来款
陕西金奇盛贸易有限公司	10,000,000.00	保证金
云南冶金集团总公司	4,219,167.89	职工安置金
兰坪县矿业开发总公司	3,935,677.10	原矿业公司职工身份置换金
合 计	210,053,617.58	

31、1 年内到期的非流动负债

单位：元 币种：人民币

项目	期末余额	期初余额
1 年内到期的长期借款	142,000,000.00	184,000,000.00
合计	142,000,000.00	184,000,000.00

其他说明：

一年内到期的长期借款

项 目	期末数	期初数
质押借款		
抵押借款	48,000,000.00	90,000,000.00
保证借款	94,000,000.00	94,000,000.00
信用借款		
小 计	142,000,000.00	184,000,000.00

32、长期借款

(1). 长期借款分类

单位：元 币种：人民币

项目	期末余额	期初余额
抵押借款	151,000,000.00	96,000,000.00
保证借款[注]	101,250,000.00	195,250,000.00
信用借款	15,800,000.00	16,000,000.00
合 计	268,050,000.00	307,250,000.00

长期借款分类的说明：

[注]：保证借款中 17,250,000.00 元，系本公司之子公司—四川宏达金桥大酒店有限公司向什邡市农村信用合作社联合社取得的长期借款，借款期限为 2007 年 7 月 18 日至 2010 年 7 月 17 日，借款利率为 5.625%，保证人为四川宏达（集团）有限公司。截至 2014 年末，该笔借款已逾期。

其他说明，包括利率区间：

除上述四川宏达金桥酒店有限公司款项外，长期借款利率区间为：6.345%至 6.765%。

33、长期应付款

(1). 按款项性质列示长期应付款：

单位：元 币种：人民币

项目	期初余额	期末余额
应付融资租赁款	140,386,569.24	175,105,657.85
合 计	140,386,569.24	175,105,657.85

其他说明：

长期应付款中的应付融资租赁款

单 位	期限	初始金额	年利率 (%)	未确认融资费用	期末数	借款条件
农银金融租赁有限公司[注 1]	3 年半	150,000,000.00	6.40	8,461,888.69	100,322,227.81	担保
皖江金融租赁有限公司[注 2]	3 年	100,000,000.00	6.7655	8,827,440.65	74,783,430.04	担保
合 计		250,000,000.00		17,289,329.34	175,105,657.85	

[注 1]2013 年 7 月 5 日子公司云南金鼎锌业有限公司与农银金融租赁有限公司签订《融资租赁租赁合同》（编号：农银租赁回租字 201300043 号），采用固定资产售后回租融资租赁业务方式，取得借款 15,000.00 万元，借款基准利率 6.40%，借款期限 2013 年 7 月 25 日至 2017 年 1 月 25 日。2013 年 7 月 16 日本公司与农银金融租赁有限公司签订《保证合同》（编号：农银租赁回保字 201300043 号），为上述借款提供担保。

以后年度将支付的最低租赁付款额如下：

剩余租赁期	金 额
1 年以内	48,341,723.04
1-2 年	48,341,723.04
2-3 年	12,100,670.42
小计	108,784,116.50

[注 2]2014 年 1 月 22 日子公司四川绵竹川润化工有限公司与皖江金融租赁有限公司签订《融资租赁租赁合同》（编号：WJ2013010740201），采用在建工程所购机器设备售后回租融资租赁业务方式，取得借款 10,000.00 万元，借款基准利率 6.675%，借款期限 2014 年 1 月 22 日至 2017 年 1 月 22 日。2014 年 1 月 22 日四川绵竹川润化工有限公司与皖江金融租赁有限公司签订抵押合同（WJ2013010741504）以其位于绵竹孝德镇桂兰村和茶店子村土地（竹国用（2010）第 0634 号）为该款项提供抵押，且本公司与皖江金融租赁有限公司签订《保证合同》（编号：WJ2013010740303），为上述借款提供担保。

以后年度将支付的最低租赁付款额如下：

剩余租赁期	金 额
1 年以内	37,160,386.96
1-2 年	37,160,386.96
2-3 年	9,290,096.77
小 计	83,610,870.69

34、递延收益

单位：元 币种人民币

项目	期初余额	本期增加	本期减少	期末余额	形成原因
政府补助	59,747,619.45	6,360,000.00	9,381,384.52	56,726,234.93	
合计	59,747,619.45	6,360,000.00	9,381,384.52	56,726,234.93	/

涉及政府补助的项目：

单位：元 币种：人民币

负债项目	期初余额	本期新增补助金额	本期计入营业外收入金额	其他变动	期末余额	与资产相关/与收益相关
合成氨、尿素、复合肥装置工业技术优化及节能节气的项	6,300,000.00				6,300,000.00	资产

目 [注 1]						
磷化工灾后重建技改工程 [注 2]	25,000,000.00		2,500,000.00		22,500,000.00	资产
恢复 45 万吨/年磷酸一铵生产线、恢复 10 万吨/年磷酸氢钙生产线、50 万吨/年硫酸生产装置 [注 3]	3,025,000.00		302,500.00		2,722,500.00	资产
年产 10 万吨电解锌生产装置、10 万吨/年锌合金复产项目、13 万吨/年锌焙砂复产项目 [注 3]	1,008,000.00		112,000.00		896,000.00	资产
硫磺分解磷石膏制硫酸技术项目 [注 4]	1,920,000.00	360,000.00			2,280,000.00	资产
节能重点工程、循环经济和资源节约重大示范项目及重点工业污染治理工程补助 [注 5]	9,000,000.00		1,000,000.00		8,000,000.00	资产
重金属污染防治专项资金 [注 6]	11,354,619.45		5,466,884.52		5,887,734.93	收益
城市棚户改造工程补助 [注 7]	1,980,000.00				1,980,000.00	资产
三废治理资金 [注 8]		6,000,000.00			6,000,000.00	资产
其它	160,000.00				160,000.00	
合计	59,747,619.45	6,360,000.00	9,381,384.52		56,726,234.93	/

[注 1]：系根据川财教（2008）71 号、川财建（2008）196 号及竹中小（2008）字第 07 号等文件由四川省财政厅、四川省科学技术厅、四川省经济委员会、绵竹市中小企业局、绵竹市财政局拨入本公司，以支持该项目的研究和建设，该项政府补助与资产相关，相关项目正在建设中。

[注 2]：系根据什工经发（2010）86 号什邡市工业经济局关于申请四川宏达股份有限公司《磷化工灾后重建技改工程》补助资金的请示，向本公司拨付 3,000.00 万元作为磷化工项目的重建技改资金，该项政府补助与资产相关；该项目已完工并投入运行，2012 年开始按资产使用年限 12 年摊销。

[注 3]：系根据什邡市工业经济局关于什邡市灾后恢复产能工业项目投入情况送审表所示，

以支持灾后项目的恢复生产，该项政府补助与资产相关；该项目已完工并投入运行，2012 年开始按资产使用年限 12 年摊销。

[注 4]：系科技部根据国科发财（2011）526 号拨付的经费，用于技术的开发支出，根据本公司与合作方签订的合同，项目尚在筹备中。

[注 5]：系根据什邡市发展和改革局什发改项目（2012）11 号文关于转下达节能重点工程、循环经济和资源节约重大示范项目及重点工业污染治理工程 2012 年中央预算内投资计划（第一批）的通知，向本公司拨付 1,000.00 万元作为项目建设资金的补助。该项政府补助与资产相关，该项目已完工并投入运行，本期开始按资产使用年限 10 年摊销。

[注 6]：2013 年收到 1,645.00 万元重金属污染防治专项资金，本期发生污染治理费：5,466,884.52 元，专项资金等额结转至营业外收入。

[注 7]：系兰坪县租房和城乡建设局根据《云南省人民政府关于进一步加快保障性安居工程建设的实施意见》（云政发（2009）145 号文），给予本公司城市棚户区改造项目建设资金的补助。该项政府补助与资产相关，相关项目正在建设中。

[注 8]：根据《怒江州财政局，怒江环境保护局关于下达 2013 年第一批中央重金属污染防治专项资金的通知》（怒财建【2013】118 号）拨付 600 万元专项补贴款。该项政府补助与资产相关，相关项目正在建设中。

35、股本

单位：元 币种：人民币

	期初余额	本次变动增减（+、-）				小计	期末余额
		发行新股	送股	公积金转股	其他		
股份总数	1,032,000,000.00	1,000,000,000.00				1,000,000,000.00	2,032,000,000.00

其他说明：

股本变动情况说明

2014 年 8 月，本公司非公开发行人民币普通股（A 股）股票 1,000,000,000 股，募集资金总额 3,860,000,000.00 元，减除发行费用 32,160,000.00 元后，募集资金净额 3,827,840,000.00 元。其中：计入实收资本 1,000,000,000.00 元，计入资本公积（股本溢价）2,827,840,000.00 元。本次增资业经天健会计师事务所（特殊普通合伙）审验，并由其出具《验资报告》（天健验（2014）3-49 号）。

36、资本公积

单位：元 币种：人民币

项目	期初余额	本期增加	本期减少	期末余额
股本溢价	209,329,434.16	2,827,840,000.00	3,090,416.29	3,034,079,017.87
其他资本公积	43,803,057.78			43,803,057.78
合计	253,132,491.94	2,827,840,000.00	3,090,416.29	3,077,882,075.65

其他说明，包括本期增减变动情况、变动原因说明：

资本溢价本期增加详见本财务报表附注五（一）35 股本之说明；本期减少系本公司购买绵竹川润化工有限公司、四川华宏国际经济技术开发有限公司少数股权，购买成本大于可辨认净资产的调整数。

37、其他综合收益

单位：元 币种：人民币

项目	期初余额	本期发生金额					期末余额
		本期所得税前发生额	减：前期计入其他综合收益当期转入损益	减：所得税费用	税后归属于母公司	税后归属于少数股东	
一、以后不能重分类进损益的其他综合收益							
其中：重新计算设定受益计划净负债和净资产的变动							
权益法下在被投资单位不能重分类进损益的其他综合收益中享有的份额							
二、以后将重分类进损益的其他综合收益	-6,616,961.76	197,517.14			163,208.41	34,308.73	-6,453,753.35
其中：权益法下在被投资单位以后将重分类进损益的其他综合收益中享有的份额							
可供出售金融资							

产公允价值变动损益							
持有至到期投资重分类为可供出售金融资产损益							
现金流量套期损益的有效部分							
外币财务报表折算差额	-6,616,961.76	197,517.14			163,208.41	34,308.73	-6,453,753.35
其他综合收益合计	-6,616,961.76	197,517.14			163,208.41	34,308.73	-6,453,753.35

38、专项储备

单位：元 币种：人民币

项目	期初余额	本期增加	本期减少	期末余额
安全生产费	21,690,316.71	13,956,425.27	14,912,359.95	20,734,382.03
矿山维简费	5,718,643.44		5,718,643.44	
合计	27,408,960.15	13,956,425.27	20,631,003.39	20,734,382.03

其他说明，包括本期增减变动情况、变动原因说明：

本公司之子公司云南金鼎锌业有限公司根据“财政部、国家发展改革委、国家煤矿安全监察局关于印发《煤炭生产安全费用提取和使用管理办法》和《关于规范煤矿维简费管理问题的若干规定》的通知”规定，结合公司实际情况，维简费不再计提，余额按规定使用。

39、盈余公积

单位：元 币种：人民币

项目	期初余额	本期增加	本期减少	期末余额
法定盈余公积	143,231,595.33			143,231,595.33
任意盈余公积	29,472,395.18			29,472,395.18
合计	172,703,990.51			172,703,990.51

40、未分配利润

单位：元 币种：人民币

项目	本期	上期
调整前上期末未分配利润	-714,636,558.97	-741,086,152.35
调整期初未分配利润合计数（调增+，调减-）		
调整后期初未分配利润	-714,636,558.97	-741,086,152.35
加：本期归属于母公司所有者的净利润	-338,117,756.89	26,449,593.38
减：提取法定盈余公积		
提取任意盈余公积		
提取一般风险准备		
应付普通股股利		

转作股本的普通股股利		
期末未分配利润	-1,052,754,315.86	-714,636,558.97

41、营业收入和营业成本

单位：元 币种：人民币

项目	本期发生额		上期发生额	
	收入	成本	收入	成本
主营业务	3,683,949,186.71	3,196,732,861.02	3,413,843,781.85	2,817,703,535.72
其他业务	75,174,415.86	58,449,049.80	97,416,360.03	73,993,377.00
合计	3,759,123,602.57	3,255,181,910.82	3,511,260,141.88	2,891,696,912.72

42、营业税金及附加

单位：元 币种：人民币

项目	本期发生额	上期发生额
营业税	1,861,436.99	2,287,503.00
城市维护建设税	5,886,326.41	6,273,586.94
教育费附加	5,783,266.96	5,987,852.36
资源税	1,582,814.52	3,303,391.50
副调基金	847,381.51	724,136.66
房产税	2,629,639.67	
其他	2,014.69	127,754.34
合计	18,592,880.75	18,704,224.80

43、销售费用

单位：元 币种：人民币

项目	本期发生额	上期发生额
工资	9,974,173.60	7,511,969.62
运输费	107,629,469.99	98,048,225.19
装卸费	1,759,891.85	2,646,618.61
仓储费	7,322,417.97	1,892,337.01
其他	11,711,713.03	9,282,130.16
合计	138,397,666.44	119,381,280.59

44、管理费用

单位：元 币种：人民币

项目	本期发生额	上期发生额
工资、奖金	104,630,895.86	71,245,126.19
职工福利费	12,170,478.34	9,498,257.73
社会保险费	33,769,876.39	30,518,160.49
住房公积金	14,724,648.89	9,196,293.51
工会经费和职工教育经费	11,209,621.48	8,709,722.24
折旧与摊销	68,619,376.30	72,615,923.57
业务招待费	6,573,996.37	9,195,495.61
差旅费	3,568,602.85	4,902,547.81

办公费	7,319,980.15	6,033,387.84
税费	20,750,489.93	16,244,935.27
租赁费	1,930,084.19	2,325,152.12
技术顾问、咨询费	6,726,031.14	12,572,110.11
存货盘盈	-3,975,683.23	-6,972,000.00
聘请中介机构费用	9,483,216.41	1,973,525.36
排污费	4,065,834.94	3,157,487.58
维修费	3,231,338.27	2,901,273.42
矿产资源补偿费	25,261,898.00	21,316,846.94
土地使用费	1,561,335.68	1,187,774.30
技术开发费	1,724,232.48	1,861,512.52
其他	47,248,463.26	51,129,364.32
合计	380,594,717.70	329,612,896.93

45、财务费用

单位：元 币种：人民币

项目	本期发生额	上期发生额
利息支出	304,687,344.62	317,046,459.15
减：利息收入	-8,359,791.45	-8,779,319.22
汇兑损益	1,275,884.29	-583,553.13
融资顾问费、手续费及其他	6,350,168.30	5,082,354.17
合计	303,953,605.76	312,765,940.97

46、资产减值损失

单位：元 币种：人民币

项目	本期发生额	上期发生额
一、坏账损失	12,369,397.35	15,595,370.80
二、存货跌价损失	-9,028,859.93	-557,554.57
三、可供出售金融资产减值损失		
四、持有至到期投资减值损失		
五、长期股权投资减值损失		
六、投资性房地产减值损失		
七、固定资产减值损失		
八、工程物资减值损失		
九、在建工程减值损失		
十、生产性生物资产减值损失		
十一、油气资产减值损失		
十二、无形资产减值损失		
十三、商誉减值损失		
十四、其他		
合计	3,340,537.42	15,037,816.23

47、投资收益

单位：元 币种：人民币

项目	本期发生额	上期发生额
权益法核算的长期股权投资收益		
处置长期股权投资产生的投资收益		1,858,552.48
以公允价值计量且其变动计入当期损益的金融资产在持有期间的投资收益		
处置以公允价值计量且其变动计入当期损益的金融资产取得的投资收益		
持有至到期投资在持有期间的投资收益		
可供出售金融资产等取得的投资收益		
处置可供出售金融资产取得的投资收益		
丧失控制权后，剩余股权按公允价值重新计量产生的利得		
可供出售金融资产在持有期间的投资收益	166,250,000.00	133,063,129.50
与公司正常经营业务相关的非高度有效套期保值业务的投资收益		16,759,959.13
期货投资收益	-122,136,687.52	41,266,740.54
信托利益	7,328,785.24	4,865,917.81
其他	1,423,794.54	206,794.52
合计	52,865,892.26	198,021,093.98

其他说明：

投资收益汇回重大限制的说明

本公司不存在投资收益汇回的重大限制

48、营业外收入

单位：元 币种：人民币

项目	本期发生额	上期发生额	计入当期非经常性损益的金额
非流动资产处置利得合计	360,985.10	289,539.18	360,985.10
其中：固定资产处置利得	360,985.10	289,539.18	360,985.10
无形资产处置利得			
债务重组利得			
非货币性资产交换利得			
接受捐赠			
政府补助	12,026,268.57	66,159,643.55	12,026,268.57
赔偿利得	202,400.00	8,050.00	202,400.00

罚没收入	216,119.40	320,258.83	216,119.40
无须支付的应付款		5,614,517.89	
其他	998,507.04	331,158.10	998,507.04
合计	13,804,280.11	72,723,167.55	13,804,280.11

计入当期损益的政府补助

单位：元 币种：人民币

补助项目	本期发生金额	上期发生金额	与资产相关/与收益相关
进口贴息		481,800.00	收益
电价补助	735,200.00	9,201,473.00	收益
技术改造补助	1,100,000.00	760,000.00	收益
灾后恢复重建资金	2,500,000.00	2,500,000.00	资产
灾后重建补助资金		14,000,000.00	收益
穿心店生产基地补偿资金		30,000,000.00	收益
税费减免		1,814,200.00	收益
环境保护、污染治理财政补助	1,000,000.00	1,000,000.00	资产
环境保护、污染治理财政补助	5,466,884.52	5,095,380.55	收益
其他	1,224,184.05	1,306,790.00	
合计	12,026,268.57	66,159,643.55	/

49、营业外支出

单位：元 币种：人民币

项目	本期发生额	上期发生额	计入当期非经常性损益的金额
非流动资产处置损失合计	29,554,215.29	380,063.35	29,554,215.29
其中：固定资产处置损失	29,554,215.29	380,063.35	29,554,215.29
无形资产处置损失			
债务重组损失			
非货币性资产交换损失			
对外捐赠	642,805.20	7,065,010.00	642,805.20
税务滞纳金和罚款支出	113,707.17	35,000.00	113,707.17
赔偿支出		13,320.00	
其他	743.15	13,000.00	743.15
合计	30,311,470.81	7,506,393.35	30,311,470.81

50、所得税费用

(1) 所得税费用表

单位：元 币种：人民币

项目	本期发生额	上期发生额
----	-------	-------

当期所得税费用	4,206,557.35	22,588,232.36
递延所得税费用	30,763,976.63	5,797,412.36
合计	34,970,533.98	28,385,644.72

(2) 会计利润与所得税费用调整过程:

项目	本期发生额
利润总额	-304,579,014.76
按法定/适用税率计算的所得税费用	
子公司适用不同税率的影响	
调整以前期间所得税的影响	
非应税收入的影响	-26,738,275.29
不可抵扣的成本、费用和损失的影响	31,892,278.92
使用前期未确认递延所得税资产的可抵扣亏损的影响	
本期未确认递延所得税资产的可抵扣暂时性差异或可抵扣亏损的影响	29,816,530.35
所得税费用	34,970,533.98

51、其他综合收益

其他综合收益的税后净额详见本财务报表附注合并资产负债表项目注释之其他综合收益说明。

52、现金流量表项目

(1). 收到的其他与经营活动有关的现金:

单位: 元 币种: 人民币

项目	本期发生额	上期发生额
往来款	606,528,750.27	155,613,654.16
利息收入	8,359,791.45	8,779,319.22
财政拨款	53,346,237.31	18,912,943.55
保证金	107,538,599.24	111,013,194.33
其他	2,193,710.36	6,363,534.07
合计	777,967,088.63	300,682,645.33

(2). 支付的其他与经营活动有关的现金:

单位: 元 币种: 人民币

项目	本期发生额	上期发生额
往来款	268,667,595.40	321,369,481.30
销售费用、管理费用	230,914,356.23	222,684,128.24
职工借支	17,911,344.11	1,583,198.89
捐赠支出	642,805.20	6,138,720.00
保证金	30,592,193.50	16,587,704.84
其他	1,735,331.36	5,958,285.78
合计	550,463,625.80	574,321,519.05

(3). 支付的其他与投资活动有关的现金

单位：元 币种：人民币

项目	本期发生额	上期发生额
期货投资损失	122,136,687.52	
投资性房地产装修支出及费用	623,593.17	
合计	122,760,280.69	

(4). 收到的其他与筹资活动有关的现金

单位：元 币种：人民币

项目	本期发生额	上期发生额
固定资产售后融资租赁本金	90,000,000.00	137,250,000.00
合计	90,000,000.00	137,250,000.00

(5). 支付的其他与筹资活动有关的现金

单位：元 币种：人民币

项目	本期发生额	上期发生额
固定资产售后融资租赁支付的本金和利息	61,007,407.12	11,655,823.92
固定资产售后融资租赁服务费	5,000,000.00	
合计	66,007,407.12	11,655,823.92

53、现金流量表补充资料

(1) 现金流量表补充资料

单位：元 币种：人民币

补充资料	本期金额	上期金额
1. 将净利润调节为经营活动现金流量：		
净利润	-339,549,548.74	58,913,293.10
加：资产减值准备	3,340,537.42	15,037,816.23
固定资产折旧、油气资产折耗、生产性生物资产折旧	211,960,287.42	200,381,599.85
无形资产摊销	30,932,945.48	31,279,762.09
长期待摊费用摊销	27,560,889.97	21,085,963.61
处置固定资产、无形资产和其他长期资产的损失（收益以“-”号填列）	29,193,230.19	90,524.17
固定资产报废损失（收益以“-”号填列）		
公允价值变动损失（收益以“-”号填列）		
财务费用（收益以“-”号填列）	288,781,538.74	300,756,226.22
投资损失（收益以“-”号填列）	-52,865,892.26	-198,021,093.98
递延所得税资产减少（增加以“-”号填列）	30,558,053.20	7,251,789.13

递延所得税负债增加(减少以“-”号填列)		-1,454,376.77
存货的减少(增加以“-”号填列)	-265,713,328.49	-259,971,280.23
经营性应收项目的减少(增加以“-”号填列)	-1,168,557,458.66	-476,333,393.73
经营性应付项目的增加(减少以“-”号填列)	571,848,585.26	532,064,966.97
其他		
经营活动产生的现金流量净额	-632,510,160.47	231,081,796.66
2. 不涉及现金收支的重大投资和筹资活动:		
债务转为资本		
一年内到期的可转换公司债券		
融资租入固定资产	100,000,000.00	150,000,000.00
3. 现金及现金等价物净变动情况:		
现金的期末余额	661,085,404.12	545,201,725.03
减: 现金的期初余额	545,201,725.03	1,429,133,949.94
加: 现金等价物的期末余额		
减: 现金等价物的期初余额		
现金及现金等价物净增加额	115,883,679.09	-883,932,224.91

(2) 现金和现金等价物的构成

单位: 元 币种: 人民币

项目	期末余额	期初余额
一、现金	661,085,404.12	545,201,725.03
其中: 库存现金	808,712.80	1,012,547.80
可随时用于支付的银行存款	660,276,691.32	544,189,177.23
可随时用于支付的其他货币资金		
可用于支付的存放中央银行款项		
存放同业款项		
拆放同业款项		
二、现金等价物		
其中: 三个月内到期的债券投资		
三、期末现金及现金等价物余额	661,085,404.12	545,201,725.03
其中: 母公司或集团内子公司使用受限制的现金和现金等价物		

其他说明:

银行存款期末余额中 21,000,000.00 元, 其他货币资金期末余额 23,810,342.96 元, 分别系质押的定期存款和票据保证金, 不属于现金和现金等价物。

54、所有权或使用权受到限制的资产

单位：元 币种：人民币

项目	期末账面价值	受限原因
货币资金	23,810,342.96	票据保证金
应收票据		
存货		
固定资产		
无形资产-土地使用权	21,499,622.34	用于借款抵押
货币资金	21,000,000.00	用于借款抵押的定期存单
应收账款	229,927,965.15	用于借款抵押
无形资产-采矿权	131,869,816.43	用于借款抵押
合计	428,107,746.88	/

55、外币货币性项目

(1). 外币货币性项目：

单位：元

项目	期末外币余额	折算汇率	期末折算人民币余额
货币资金			
其中：美元	9,085,613.55	6.1190	55,594,869.31
欧元			
港币			
人民币			
人民币			
应收账款			
其中：美元			
欧元			
港币			
人民币			
人民币			
长期借款			
其中：美元			
欧元			
港币			
人民币			
人民币			

(2). 境外经营实体说明，包括对于重要的境外经营实体，应披露其境外主要经营地、记账本位币及选择依据，记账本位币发生变化的还应披露原因。

适用 不适用

八、在其他主体中的权益

1、在子公司中的权益

(1). 企业集团的构成

子公司名称	主要经营地	注册地	业务性质	持股比例(%)		取得方式
				直接	间接	
四川华宏国际经济技术投资有限公司	四川成都	四川成都	贸易、投资	100.00		设立
云南金鼎锌业有限公司	云南兰坪	云南兰坪	冶金	60.00		设立
四川钒钛资源开发有限公司	四川攀枝花	四川攀枝花	冶金	51.00		设立
香港宏达国际贸易有限公司	香港	香港	贸易	90.00		设立
四川宏达钼铜有限公司	四川什邡	四川什邡	冶金	100.00		设立
云南云龙明珠锌业有限公司	云南云龙	云南云龙	冶金		80.00	设立
四川宏达金桥大酒店有限公司	四川什邡	四川什邡	酒店	98.00	2.00	同一控制企业合并
四川宏达工程技术有限公司	四川什邡	四川什邡	工程设计服务	100.00		同一控制企业合并
四川绵竹川润化工有限公司	四川绵竹	四川绵竹	化工	99.35		非同一控制企业合并
成都江南物业管理有限公司	四川成都	四川成都	物业管理	95.00		非同一控制企业合并
剑川益云有色金属有限公司	云南剑川	云南剑川	冶金	100.00		非同一控制企业合并
兰坪益云有色金属有限公司	云南兰坪	云南兰坪	冶金	100.00		非同一控制企业合并
攀枝花金光钒钛股份有限公司	四川攀枝花	四川攀枝花	冶金	4.55	95.45	非同一控制企业合并

(2). 重要的非全资子公司

单位:元 币种:人民币

子公司名称	少数股东持股比例	本期归属于少数股东的损益	本期向少数股东宣告分派的股利	期末少数股东权益余额
云南金鼎锌业有	40.00	3,260,603.59		659,892,385.44

限公司				
四川钒钛资源开 发有限公司	49.00	-1,076,116.53		45,228,978.61

(3). 重要非全资子公司的主要财务信息

单位:万元 币种:人民币

子公司名称	期末余额						期初余额					
	流动资产	非流动资产	资产合计	流动负债	非流动负债	负债合计	流动资产	非流动资产	资产合计	流动负债	非流动负债	负债合计
云南金鼎锌业有限公司	164,063.81	277,016.14	441,079.95	249,787.85	259,30.22	275,718.07	149,675.23	254,294.27	403,969.50	214,564.83	23,836.66	238,401.49

子公司名称	本期发生额				上期发生额			
	营业收入	净利润	综合收益总额	经营活动现金流量	营业收入	净利润	综合收益总额	经营活动现金流量
云南金鼎锌业有限公司	157,020.59	906.31	906.31	63,430.11	137,302.14	8,147.84	8,147.84	2,026.62

(4). 向纳入合并财务报表范围的结构化主体提供的财务支持或其他支持:

本公司为子公司云南金鼎锌业有限公司、四川绵竹川润化工有限公司融资租赁售后回租业务提供保证，详见长期应付款相关披露。

2、在子公司的所有者权益份额发生变化且仍控制子公司的交易**(1). 在子公司所有者权益份额的变化情况的说明:**

子公司名称	变动时间	变动前持股比例 (%)	变动后持股比例 (%)
四川华宏国际经济技术投资有限公司	2014 年 6 月	95.00	100.00
四川绵竹川润化工有限公司	2014 年 6 月	94.21	99.35

(2). 交易对于少数股东权益及归属于母公司所有者权益的影响:

单位:元 币种:人民币

项目	四川华宏国际经济技术投资有限公司	四川绵竹川润化工有限公司
购买成本/处置对价		
--现金	8,119,027.45	7,394,071.57
--非现金资产的公允价值		
购买成本/处置对价合计	8,119,027.45	7,394,071.57
减:按取得/处置的股权比例计算的子公司净资产份额	6,231,981.45	6,190,701.28
差额	1,887,046.00	1,203,370.29
其中:调整资本公积	1,887,046.00	1,203,370.29
调整盈余公积		
调整未分配利润		

九、与金融工具相关的风险

本公司从事风险管理的目标是在风险和收益之间取得平衡，将风险对本公司经营业绩的负面影响降至最低水平，使股东和其他权益投资者的利益最大化。基于该风险管理目标，本公司风险管理的基本策略是确认和分析本公司面临的各种风险，建立适当的风险承受底线和进行风险管理，并及时可靠地对各种风险进行监督，将风险控制在限定的范围内。

本公司的金融工具导致的主要风险是信用风险、流动风险及市场风险。管理层已审议并批准管理这些风险的政策，概括如下。

(一) 信用风险

信用风险，是指金融工具的一方不能履行义务，造成另一方发生财务损失的风险。

本公司的信用风险主要与应收款项有关。为控制该项风险，本公司分别采取了以下措施。

1. 应收账款、应收票据

由于本公司仅与经认可的且信用良好的第三方进行交易，所以无需担保物。信用风险集中按照客户进行管理。截至 2014 年 12 月 31 日，本公司具有特定信用风险集中，本公司应收账款的 76.54% (2013 年 12 月 31 日：76.29%) 源于余额前五名客户。本公司对应收账款余额未持有任何担保物或其他信用增级。

2. 其他应收款

本公司的其他应收款主要系应收出口退税款、保证金等，公司对此等款项与相关经济业务一并管理并持续监控，以确保本公司不致面临重大坏账风险。

(二) 流动风险

流动风险，是指企业在履行与金融负债有关的义务时遇到资金短缺的风险，其可能源于无法尽快以公允价值售出金融资产；或者源于对方无法偿还其合同债务；或者源于提前到期的债务；或者源于无法产生预期的现金流量。

为控制该项风险，本公司综合运用票据结算、银行借款等多种融资手段，并采取长、短期融资方式适当结合，优化融资结构的方法，保持融资持续性与灵活性之间的平衡。本公司已从多家商业银行取得银行授信额度以满足营运资金需求和资本开支。

金融负债按剩余到期日分类

项目	期末数				
	账目价值	未折现合同金额	1 年以内	1-3 年	3 年以上
金融负债					
短期借款	3,092,969,600.00	3,208,745,367.13	3,208,745,367.13		
长期借款	268,050,000.00	302,253,895.67		302,253,895.67	
一年内到期非流动负债	142,000,000.00	144,408,048.63	144,408,048.63		
应付票据	109,000,000.00	109,000,000.00	109,000,000.00		
长期应付款	175,105,657.85	192,394,987.19	85,502,110.00	106,892,877.19	
应付账款	539,066,158.19	539,066,158.19	539,066,158.19		
其他应付款	279,440,489.18	279,440,489.18	279,440,489.18		
应付利息	1,120,576.99	1,120,576.99	1,120,576.99		
应付股利	3,128,955.80	3,128,955.80	3,128,955.80		
小 计	4,609,881,438.01	4,779,558,478.78	4,370,411,705.92	409,146,772.86	

(续上表)

项目	期末数				
	账目价值	未折现合同金额	1 年以内	1-3 年	3 年以上
金融负债					
短期借款	4,402,285,600.00	4,513,145,367.51	4,513,145,367.51		
长期借款	307,250,000.00	338,516,277.00		338,516,277.00	
一年内到期的非流动负债	184,000,000.00	188,823,490.41	188,823,490.41		
应付票据	215,975,000.00	215,975,000.00	215,975,000.00		

长期应付账款	140,386,569.24	157,125,839.54	48,341,723.04	96,683,446.08	12,100,670.42
应付账款	761,932,000.44	761,932,000.44	761,932,000.44		
其他应付账款	292,049,924.76	292,049,924.76	292,049,924.76		
应付利息	1,675,466.67	1,675,466.67	1,675,466.67		
应付股利	6,071,963.00	6,071,963.00	6,071,963.00		
小计	6,311,626,524.11	6,475,315,329.33	6,028,014,935.83	435,199,723.08	12,100,670.42

(三) 市场风险

市场风险，是指金融工具的公允价值或未来现金流量因市场价格变动而发生波动的风险。市场风险主要包括利率风险和外汇风险。

1. 利率风险

利率风险，是指金融工具的公允价值或未来现金流量因市场利率变动而发生波动的风险。本公司面临的市场利率变动的风险主要与本公司以浮动利率计息的借款有关。

截至2014年12月31日，本公司以同期同档次国家基准利率上浮一定百分比的利率计息的银行借款人民币3,503,019,600.00元(2013年12月31日：人民币4,893,535,600.00元)，在其他变量不变的假设下，利率发生合理、可能的50%基准点的变动时，将不会对本公司的利润总额和股东权益产生重大的影响。

2. 外汇风险

外汇风险是因汇率变动产生的风险。本公司面临的汇率变动的风险主要与本公司外币货币性资产和负债有关。本公司于中国内地经营，且其主要活动以人民币计价。因此，本公司所承担的外汇变动市场风险不重大。

十、关联方及关联交易

1、本企业的母公司情况

母公司名称	注册地	业务性质	注册资本	母公司对本企业的持股比例(%)	母公司对本企业的表决权比例(%)
四川宏达实业有限公司	四川什邡	项目投资、股权投资、高新技术产业投资及投资咨询；有色金属原料、化工原料、建筑材料、农副产品、机电产品的销售。	25,000.00 万元	28.169	28.169

本企业的母公司情况的说明

本公司的母公司股东为刘沧龙、刘海龙、四川宏达（集团）有限公司，股权比例分别为 42%、18%、40%，而刘沧龙、刘海龙、本公司的母公司分别持有四川宏达（集团）有限公司 37.975%、16.275%、45.75% 股权，刘沧龙为本公司的实际控制人。

本企业最终控制方是刘沧龙

2、本企业的子公司情况

本企业子公司的情况详见附注

本公司的子公司情况详见本财务报表附注在其他主体中的权益之说明。

3、其他关联方情况

其他关联方名称	其他关联方与本企业关系
四川宏达(集团)有限公司	其他
成都江南房地产开发有限公司	其他
四川宏达世纪房地产有限公司	其他
成都宏达置成房地产开发有限公司	其他
四川宏达龙腾贸易有限公司	其他
无锡艾克赛尔栅栏有限公司	其他
四川宏大建筑工程有限公司	其他
云南弘迪矿产资源有限公司	其他

公司与上述关联方为受同一实际控制人控制企业。

4、关联交易情况

(1). 购销商品、提供和接受劳务的关联交易

采购商品/接受劳务情况表

单位：元 币种：人民币

关联方	关联交易内容	本期发生额	上期发生额
四川宏达龙腾贸易有限公司	采购磷矿石	25,206,264.91	29,995,553.49
四川宏大建筑工程有限公司	接受劳务	10,190,731.99	11,406,768.00
无锡艾克赛尔栅栏有限公司	栅栏栏杆	2,590,000.00	177,285.47

出售商品/提供劳务情况表

单位：元 币种：人民币

关联方	关联交易内容	本期发生额	上期发生额
四川宏达(集团)有限公司	提供劳务	297,410.40	1,708,969.50
成都江南房地产开发有限公司	提供劳务	5,300,696.45	4,958,428.13

(2). 关联租赁情况

本公司作为承租方：

单位：元 币种：人民币

出租方名称	租赁资产种类	本期确认的租赁费	上期确认的租赁费
成都江南房地产开	房屋建筑物	1,058,499.74	1,420,549.08

发有限公司			
-------	--	--	--

(3). 关联担保情况

本公司作为担保方

单位：元 币种：人民币

被担保方	担保金额	担保起始日	担保到期日	担保是否已经履行完毕
四川绵竹川润化工有限公司	100,000,000.00	2014-1-22	2017-1-22	否
四川绵竹川润化工有限公司	11,000,000.00	2013-11-26	2016-11-26	否
剑川益云有色金属有限公司	15,000,000.00	2014-9-23	2015-9-23	否
云南金鼎锌业有限公司	150,000,000.00	2013-7-25	2017-1-25	否
云南金鼎锌业有限公司	45,000,000.00	自银行发放职工申购棚户区改造住房贷款之日起	至借款人还清贷款本息之日止	否

本公司作为被担保方

担保方	被担保方	担保金额	担保起始日	担保到期日	担保是否已经履行完毕
四川宏达（集团）有限公司	本公司	47,000,000.00	2009-8-5	2015-2-4	否
四川宏达（集团）有限公司	本公司	47,000,000.00	2009-8-5	2015-8-4	否
四川宏达（集团）有限公司	本公司	23,500,000.00	2009-8-5	2016-2-4	否
四川宏达（集团）有限公司	本公司	23,500,000.00	2009-8-5	2016-8-4	否
四川宏达（集团）有限公司	本公司	18,500,000.00	2009-8-5	2017-2-4	否
四川宏达（集团）有限公司	本公司	18,500,000.00	2009-8-5	2017-8-4	否
四川宏达（集团）有限公司	本公司	150,000,000.00	2014-9-3	2015-9-2	否
四川宏达（集团）有限公司	本公司	109,000,000.00	2014-9-5	2015-8-24	否
四川宏达（集团）有限公司	本公司	130,000,000.00	2014-9-15	2015-9-14	否
四川宏达（集团）有限公司	本公司	114,000,000.00	2014-9-18	2015-9-17	否
四川宏达（集团）有限公司	本公司	70,000,000.00	2014-2-13	2015-2-12	否
四川宏达（集团）有限公司	本公司	100,000,000.00	2014-9-5	2015-9-4	否
四川宏达（集团）有限公司	本公司	150,000,000.00	2014-9-10	2015-9-9	否
四川宏达（集团）有限公司	本公司	150,000,000.00	2014-9-10	2015-9-9	否
四川宏达（集团）有限公司	本公司	150,000,000.00	2014-9-10	2015-9-9	否
四川宏达（集团）有限公司	本公司	150,000,000.00	2014-9-10	2015-9-9	否
四川宏达（集团）有限公司	本公司	150,000,000.00	2014-9-10	2015-9-9	否
四川宏达（集团）有限公司	本公司	150,000,000.00	2014-9-10	2015-9-9	否
四川宏达（集团）有限公司	本公司	100,000,000.00	2014-7-31	2015-7-30	否
四川宏达（集团）有限公司	四川宏达金桥大酒店有限公司	17,250,000.00	2007-7-18	2010-7-17	否

(4). 关键管理人员报酬

单位：万元 币种：人民币

项目	本期发生额	上期发生额
关键管理人员报酬	723.95	701.03

5、关联方应收应付款项

(1). 应付项目

单位:元 币种:人民币

项目名称	关联方	期末账面余额	期初账面余额
应付账款	四川宏达龙腾贸易有限公司	629,305.05	3,036,826.64
其他应付款	四川宏大建筑工程有限公司	600,000.00	1,000,000.00

十一、 承诺及或有事项

1、 或有事项

(1). 公司没有需要披露的重要或有事项，也应予以说明：

截至资产负债表日，本公司不存在需要披露的重大或有事项。

十二、 资产负债表日后事项

1、 利润分配情况

单位:元 币种:人民币

拟分配的利润或股利	0
-----------	---

根据 2015 年 4 月 27 日第七届董事会第十次会议通过的利润分配预案，本公司 2014 年度不进行利润分配，也不进行资本公积转增股本；上述分配预案尚需股东大会批准。

2、 其他资产负债表日后事项说明

关于预付账款事项：

截至 2014 年 12 月 31 日，本公司预付主要供应商成都开迪商贸有限公司、成都凌山金属材料有限公司、成都凌海物资贸易有限公司、什邡市龙泰贸易有限公司、成都川宏实业有限公司、泸州安达港口有限公司、成都市南矿贸易有限公司原材料款余额分别为 29,000.00 万元、17,624.90 万元、14,942.53 万元、13,713.49 万元、10,000.00 万元、5,500.00 万元、4,500.00 万元。截至本报告日，上述预付款项中，除预付成都市南矿贸易有限公司款项余额为 4,322.97 万元外，其余款项均已结清。

十三、 其他重要事项

1、 分部信息

(1). 报告分部的确定依据与会计政策：

公司以内部组织结构、管理要求、内部报告制度等为依据确定经营分部。公司的经营分部是指同时满足下列条件的组成部分：

- 1) 该组成部分能够在日常活动中产生收入、发生费用；
- 2) 管理层能够定期评价该组成部分的经营成果，以决定向其配置资源、评价其业绩；
- 3) 能够通过分析取得该组成部分的财务状况、经营成果和现金流量等有关会计信息。

本公司以行业分部为基础确定报告分部，与各分部共同使用的资产、负债按照规模比例在不同的分部之间分配。

(2). 报告分部的财务信息

期末数

单位：元 币种：人民币

项目	化工业	有色金属业	其他	分部间抵销	合计
主营业务收入	1,034,444,369.42	4,197,099,749.74	28,007,513.01	1,575,602,445.46	3,683,949,186.71
主营业务成本	997,730,044.88	3,761,580,003.10	11,645,234.21	1,574,222,421.17	3,196,732,861.02
资产总额	3,311,710,266.57	9,257,489,806.25	395,642,189.86	2,783,730,007.72	10,181,112,254.96
负债总额	1,392,139,814.81	4,566,416,510.07	80,679,049.71	809,135,957.73	5,230,099,416.86

期初数

单位：元 币种：人民币

项目	化工业	有色金属业	其他	分部间抵销	合计
主营业务收入	1,178,807,476.81	3,938,337,854.05	36,843,364.51	1,740,144,913.52	3,413,843,781.85
主营业务成本	1,111,685,372.01	3,436,404,950.95	12,010,346.06	1,742,397,133.30	2,817,703,535.72
资产总额	2,587,401,260.50	7,476,274,348.67	399,412,233.18	2,586,403,908.01	7,876,683,934.34
负债总额	2,005,023,642.07	4,937,754,032.38	72,660,496.30	627,916,502.00	6,387,521,668.75

2、其他对投资者决策有影响的重要交易和事项

关于钼铜项目

2010年11月，本公司设立全资子公司四川宏达钼铜有限公司，拟投资建设年产钼4万吨、铜40万吨的钼铜多金属资源深加工综合利用项目（以下称钼铜项目），投资总额1,018,820.31万元。2011年完成钼铜项目可研性研究报告，并于当年9月经第一次临时股东大会审议通过。于2012年3月28日收到国家环保部《关于四川宏达钼铜有限公司钼铜多金属资源深加工综合利用项目环境报告书的批复》（环审（2012）79号），本公司于6月29日举行了钼铜项目开工仪式。

2012年7月3日，四川宏达钼铜有限公司接到什邡市人民政府通知，要求钼铜项目停止建设。2013年2月19日本公司致函什邡市人民政府，根据复函（什府函（2013）43号），对宏达钼铜项目有关后续事项，什邡市人民政府将按照有关规定和程序，广泛听取意见，依法妥善处理。

2014年6月17日本公司再次致函什邡市人民政府。根据2014年6月25日《什邡市人民政府关于钼铜多金属资源深加工综合利用项目有关事项的复函》（什府函（2014）78号），什邡市

人民政府复函“如果因为终止建设钼铜项目给你公司造成经济损失，市政府授权四川什邡经济开发区管委会，以事实为依据，以法律为准绳，在充分核实的基础上，于2015年底前依法清偿完毕”。截至2014年12月31日，宏达钼铜项目已发生前期工程费用6,648.58万元和土地预付款4,450.00万元。

十四、 母公司财务报表主要项目注释

1、 应收账款

(1). 应收账款分类披露：

单位：元 币种：人民币

种类	期末余额					期初余额				
	账面余额		坏账准备		账面价值	账面余额		坏账准备		账面价值
	金额	比例 (%)	金额	计提比例 (%)		金额	比例 (%)	金额	计提比例 (%)	
单项金额重大并单独计提坏账准备的应收账款										
按信用风险特征组合计提坏账准备的应收账款	101,733,333.58	100	5,296,643.74	5.21	96,436,689.84	29,576,057.72	100.00	3,960,946.67	13.39	25,615,111.05
单项金额不重大但单独计提坏账准备的应收账款										
合计	101,733,333.58	/	5,296,643.74	/	96,436,689.84	29,576,057.72	/	3,960,946.67	/	25,615,111.05

期末单项金额重大并单独计提坏账准备的应收账款：

适用 不适用

组合中，按账龄分析法计提坏账准备的应收账款：

适用 不适用

单位：元 币种：人民币

账龄	期末余额		
	应收账款	坏账准备	计提比例
1 年以内			
其中：1 年以内分项			
1 年以内	97,584,492.80	1,731,515.18	1.77
1 年以内小计	97,584,492.80	1,731,515.18	1.77
1 至 2 年			
2 至 3 年			
3 年以上			
3 至 4 年			
4 至 5 年	2,918,561.08	2,334,848.86	80.00
5 年以上	1,230,279.70	1,230,279.70	100.00

合计	101,733,333.58	5,296,643.74	5.21
----	----------------	--------------	------

组合中，采用余额百分比法计提坏账准备的应收账款：

适用 不适用

(2). 本期计提、收回或转回的坏账准备情况：

本期计提坏账准备金额 1,335,697.07 元；本期收回或转回坏账准备金额 0 元。

应收账款核销说明：

本期无实际核销的应收账款情况。

(3). 按欠款方归集的期末余额前五名的应收账款情况：

单位名称	账面余额	占应收账款余额的比例 (%)	坏账准备
云南金鼎锌业有限公司	62,954,189.32	61.88	
河北钢铁股份有限公司邯郸分公司	16,069,523.68	15.80	803,476.18
宝钢新日铁汽车板有限公司	15,637,008.43	15.37	781,850.42
成都新益饲料添加剂厂	2,885,318.08	2.84	2,308,254.46
北京大北农科技集团股份有限公司	1,075,200.00	1.06	53,760.00
小 计	98,621,239.51	96.95	3,947,341.06

2、其他应收款

(1). 其他应收款分类披露：

单位：元 币种：人民币

类别	期末余额					期初余额				
	账面余额		坏账准备		账面价值	账面余额		坏账准备		账面价值
	金额	比例 (%)	金额	计提比例 (%)		金额	比例 (%)	金额	计提比例 (%)	
单项金额重大并单独计提坏账准备的其他应收款	47,500,000.00	9.70	47,500,000.00	100.00		77,500,000.00	23.08	47,500,000.00	61.29	30,000,000.00
按信用风险特征组合计提坏账准备的其他应收款	78,846,462.80	16.10	59,031,809.33	13.35	19,814,653.47	71,821,877.26	21.39	43,163,301.14	60.10	28,658,576.12
合并报表范围内的关联方往来款组合	363,445,176.60	74.20			363,445,176.60	186,440,716.74	55.53			86,440,716.74

单项金额不重大但单独计提坏账准备的其他应收款										
合计	489,791,639.40	/	106,531,809.33	/	383,259,830.07	335,762,594.00	/	90,663,301.14	/	245,099,292.86

期末单项金额重大并单项计提坏账准备的其他应收款：

适用 不适用

单位：元 币种：人民币

其他应收款（按单位）	期末余额			
	其他应收款	坏账准备	计提比例	计提理由
甘洛县财政局	47,500,000.00	47,500,000.00	100.00	预计难以收回
合计	47,500,000.00	47,500,000.00	/	/

组合中，按账龄分析法计提坏账准备的其他应收款：

适用 不适用

单位：元 币种：人民币

账龄	期末余额		
	其他应收款	坏账准备	计提比例
1 年以内			
其中：1 年以内分项			
1 年以内	6,115,141.58	305,757.07	5.00
1 年以内小计	6,115,141.58	305,757.07	5.00
1 至 2 年	11,680,329.78	1,168,032.98	10.00
2 至 3 年	118,705.49	35,611.65	30.00
3 年以上			
3 至 4 年	2,283,528.03	1,141,764.02	50.00
4 至 5 年	11,340,571.57	9,072,457.26	80.00
5 年以上	47,308,186.35	47,308,186.35	100.00
合计	78,846,462.80	59,031,809.33	74.87

组合中，采用余额百分比法计提坏账准备的其他应收款：

适用 不适用

(2). 本期计提、收回或转回的坏账准备情况：

本期计提坏账准备金额 4,090,908.84 元；本期收回或转回坏账准备金额 0 元。

其他说明：

重分类预付账款坏账准备 11,777,599.35 元。

其他应收款核销说明：

本期无实际核销的其他应收款情况。

(3). 其他应收款按款项性质分类情况

款项性质	期末账面余额	期初账面余额
往来款	372,660,260.61	197,934,416.00
个人借款	3,710,251.70	4,431,631.82
预付款项	63,120,048.39	48,826,218.36
应收代付款项	47,734,440.00	49,167,221.06
支付保证金及押金	2,566,638.70	5,403,106.76
应收政府补助款		30,000,000.00
合计	489,791,639.40	335,762,594.00

(4). 按欠款方归集的期末余额前五名的其他应收款情况:

单位: 元 币种: 人民币

单位名称	款项的性质	期末余额	账龄	占其他应收款期末余额合计数的比例(%)	坏账准备期末余额
四川绵竹川润化工有限公司	往来款	230,930,914.67	1年以内	47.15	
云南金鼎锌业有限公司	往来款	56,410,683.40	1年以内	11.52	
甘洛县财政局	采矿权	47,500,000.00	4-5年	9.70	47,500,000.00
四川宏达金桥大酒店有限公司	往来款	40,286,754.00	1年以内	8.17	
四川什邡市鑫达化工有限责任公司	材料款	18,461,284.43	5年以上	3.77	18,461,284.43
合计	/	393,589,636.50	/	80.31	65,961,284.43

3、长期股权投资

单位: 元 币种: 人民币

项目	期末余额			期初余额		
	账面余额	减值准备	账面价值	账面余额	减值准备	账面价值
对子公司投资	1,975,477,313.35		1,975,477,313.35	1,959,964,214.33		1,959,964,214.33
合计	1,975,477,313.35		1,975,477,313.35	1,959,964,214.33		1,959,964,214.33

(1) 对子公司投资

单位: 元 币种: 人民币

被投资单位	期初余额	本期增加	本期减少	期末余额	本期计提减值准备	减值准备期末余额
四川绵竹川润化工有限公司	80,697,605.55	7,394,071.57		88,091,677.12		
四川华宏国际经	36,100,000.00	8,119,027.45		44,219,027.45		

济技术投资有限公司						
云南金鼎锌业有限公司	1,431,539,970.69			1,431,539,970.69		
成都江南物业管理有限公司	429,146.09			429,146.09		
四川钒钛资源开发有限公司	51,000,000.00			51,000,000.00		
香港宏达国际贸易有限公司	55,200,120.35			55,200,120.35		
四川宏达金桥大酒店有限公司	82,592,720.52			82,592,720.52		
剑川益云有色金属有限公司	120,824,466.35			120,824,466.35		
四川宏达钼铜有限公司	100,000,000.00			100,000,000.00		
四川宏达工程技术有限公司	1,063,784.78			1,063,784.78		
攀枝花金光钒钛股份有限公司	516,400.00			516,400.00		
合计	1,959,964,214.33	15,513,099.02		1,975,477,313.35		

4、营业收入和营业成本：

单位：元 币种：人民币

项目	本期发生额		上期发生额	
	收入	成本	收入	成本
主营业务	2,423,255,048.79	2,349,735,620.99	2,248,333,272.59	2,149,661,152.78
其他业务	110,753,978.62	103,029,566.27	59,910,451.51	45,921,805.84
合计	2,534,009,027.41	2,452,765,187.26	2,308,243,724.10	2,195,582,958.62

5、投资收益

单位：元 币种：人民币

项目	本期发生额	上期发生额
处置长期股权投资产生的投资收益		-2,250,000.00
持有至到期投资在持有期间的投资收益	6,768,237.29	
处置可供出售金融资产取得的投资收益	166,250,000.00	135,335,728.00
与公司正常经营业务相关的非高度有效套期保值业务的投资收益		16,759,959.13
期货投资收益	-24,847,412.85	14,120,225.16
其他	1,423,794.54	
合计	149,594,618.98	163,965,912.29

本公司不存在投资收益汇回的重大限制。

十五、 补充资料

1、 当期非经常性损益明细表

单位：元 币种：人民币

项目	金额	说明
非流动资产处置损益	-29,193,230.19	
越权审批或无正式批准文件的税收返还、减免		
计入当期损益的政府补助（与企业业务密切相关，按照国家统一标准定额或定量享受的政府补助除外）	12,026,268.57	
计入当期损益的对非金融企业收取的资金占用费		
企业取得子公司、联营企业及合营企业的投资成本小于取得投资时应享有被投资单位可辨认净资产公允价值产生的收益		
非货币性资产交换损益		
委托他人投资或管理资产的损益		
因不可抗力因素，如遭受自然灾害而计提的各项资产减值准备		
债务重组损益		
企业重组费用，如安置职工的支出、整合费用等		
交易价格显失公允的交易产生的超过公允价值部分的损益		
同一控制下企业合并产生的子公司期初至合并日的当期净损益		
与公司正常经营业务无关的或有事项产生的损益		
除同公司正常经营业务相关的有效套期保值业务外，持有交易性金融资产、交易性金融负债产生的公允价值变动损益，以及处置交易性金融资产、交易性金融负债和可供出售金融资产取得的投资收益	-113,384,107.74	
单独进行减值测试的应收款项减值准备转回		
对外委托贷款取得的损益		
采用公允价值模式进行后续计量的投资性房地产公允价值变动产生的损益		
根据税收、会计等法律、法规的要求对当期损益进行一次性调整对当期损益的影响		
受托经营取得的托管费收入		
除上述各项之外的其他营业外收入和支出	659,770.92	
其他符合非经常性损益定义的损益项目		
所得税影响额	3,810,735.94	
少数股东权益影响额	8,391,548.48	
合计	-117,689,014.02	

2、净资产收益率及每股收益

报告期利润	加权平均净资产收益率 (%)	每股收益	
		基本每股收益	稀释每股收益
归属于公司普通股股东的净利润	-18.12	-0.2476	-0.2476
扣除非经常性损益后归属于公司普通股股东的净利润	-11.81	-0.1614	-0.1614

(1) 加权平均净资产收益率的计算过程

项 目	序号	本期数	
归属于公司普通股股东的净利润	A	-338,117,756.89	
非经常性损益	B	-117,689,014.02	
扣除非经常性损益后的归属于公司普通股股东的净利润	C=A-B	-220,428,742.87	
归属于公司普通股股东的期初净资产	D	763,991,921.87	
发行新股或债转股等新增的、归属于公司普通股股东的净资产	E	3,827,840,000.00	
新增净资产次月起至报告期期末的累计月数	F	4.00	
回购或现金分红等减少的、归属于公司普通股股东的净资产	G	3,090,416.29	
减少净资产次月起至报告期期末的累计月数	H	6.00	
其他	其他综合收益	I1	163,208.41
	增减净资产次月起至报告期期末的累计月数	J1	6.00
	专项储备	I2	-6,674,578.12
	增减净资产次月起至报告期期末的累计月数	J2	6.00
报告期月份数	K	12.00	
加权平均净资产	$L=D+A/2+E \times F/K - G \times H/K \pm I \times J/K$	1,866,078,817.09	
加权平均净资产收益率	$M=A/L$	-0.1812	
扣除非经常损益加权平均净资产收益率	$N=C/L$	-0.1181	

(2) 基本每股收益和稀释每股收益的计算过程

1) 基本每股收益的计算过程

项 目	序号	本期数
归属于公司普通股股东的净利润	A	-338,117,756.89
非经常性损益	B	-117,689,014.02
扣除非经常性损益后的归属于公司普通股股东的净利润	C=A-B	-220,428,742.87
期初股份总数	D	1,032,000,000.00
因公积金转增股本或股票股利分配等增加股份数	E	
发行新股或债转股等增加股份	F	1,000,000,000.00

数		
增加股份次月起至报告期期末的累计月数	G	4.00
因回购等减少股份数	H	
减少股份次月起至报告期期末的累计月数	I	
报告期缩股数	J	
报告期月份数	K	12.00
发行在外的普通股加权平均数	$L=D+E+F \times G/K-H \times I/K-J$	1,365,333,333.33
基本每股收益	$M=A/L$	-0.2476
扣除非经常损益基本每股收益	$N=C/L$	-0.1614

2) 稀释每股收益的计算过程

稀释每股收益的计算过程与基本每股收益的计算过程相同

3、 会计政策变更相关补充资料

适用 不适用

公司根据财政部 2014 年发布的《企业会计准则第 2 号——长期股权投资》等八项会计准则变更了相关会计政策并对比较财务报表进行了追溯重述，重述后的 2013 年 1 月 1 日、2013 年 12 月 31 日合并资产负债表如下：

单位：元 币种：人民币

项目	2013 年 1 月 1 日	2013 年 12 月 31 日	2014 年 12 月 31 日
流动资产：			
货币资金	1,645,355,440.07	665,063,784.97	705,889,130.08
结算备付金			
拆出资金			
以公允价值计量且其变动计入当期损益的金融资产			
衍生金融资产			
应收票据	168,484,648.52	95,989,347.86	202,051,455.09
应收账款	12,328,820.49	30,201,355.31	43,910,983.24
预付款项	120,008,940.21	127,741,447.01	1,078,173,695.80
应收保费			
应收分保账款			
应收分保合同准备金			
应收利息			
应收股利			
其他应收款	85,586,129.10	129,344,026.25	84,564,855.09
买入返售金融资产			
存货	1,386,315,045.72	1,635,792,381.55	1,858,311,853.91
划分为持有待售的资产			
一年内到期的非流动资产		14,595,375.67	60,000,000.00
其他流动资产	162,802,628.48	184,572,846.04	167,222,271.03
流动资产合计	3,580,881,652.59	2,883,300,564.66	4,200,124,244.24
非流动资产：			

发放贷款及垫款			
可供出售金融资产	247,100,000.00	247,100,000.00	479,112,805.65
持有至到期投资		60,000,000.00	663,000,000.00
长期应收款			
长期股权投资			
投资性房地产	142,505,934.16	139,622,562.62	136,522,382.76
固定资产	2,223,146,741.28	2,354,557,446.01	2,581,372,529.54
在建工程	878,543,855.17	1,145,674,447.12	1,143,389,523.23
工程物资	263,722.05	30,407,479.95	7,462,942.41
固定资产清理			36,532,060.56
生产性生物资产			
油气资产			
无形资产	386,943,244.13	354,543,928.03	316,040,045.51
开发支出		10,021,526.48	27,145,179.52
商誉	7,627,303.37	7,627,303.37	7,627,303.37
长期待摊费用	327,113,286.25	394,716,001.02	490,438,921.94
递延所得税资产	42,554,158.56	35,302,369.43	4,744,316.23
其他非流动资产	57,600,000.00	213,810,305.65	87,600,000.00
非流动资产合计	4,313,398,244.97	4,993,383,369.68	5,980,988,010.72
资产总计	7,894,279,897.56	7,876,683,934.34	10,181,112,254.96
流动负债：			
短期借款	4,670,236,448.72	4,402,285,600.00	3,092,969,600.00
向中央银行借款			
吸收存款及同业存放			
拆入资金			
以公允价值计量且其变动计入当期损益的金融负债			
衍生金融负债			
应付票据	185,810,000.00	215,975,000.00	109,000,000.00
应付账款	289,528,978.55	539,066,158.19	761,932,000.44
预收款项	204,601,849.13	155,765,129.42	241,120,966.34
卖出回购金融资产款			
应付手续费及佣金			
应付职工薪酬	32,088,800.04	40,084,892.99	43,104,297.43
应交税费	22,605,653.64	55,772,780.61	43,791,202.32
应付利息		1,675,466.67	1,120,576.99
应付股利	5,309,978.60	6,071,963.00	3,128,955.80
其他应付款	175,258,225.26	279,440,489.18	292,049,924.76
应付分保账款			
保险合同准备金			
代理买卖证券款			
代理承销证券款			
划分为持有待售的负债			
一年内到期的非流动负债	407,000,000.00	184,000,000.00	142,000,000.00
其他流动负债	20,598,727.62		
流动负债合计	6,013,038,661.56	5,880,137,480.06	4,730,217,524.08
非流动负债：			

长期借款	376,950,000.00	307,250,000.00	268,050,000.00
应付债券			
其中：优先股			
永续债			
长期应付款		140,386,569.24	175,105,657.85
长期应付职工薪酬			
专项应付款			
预计负债			
递延收益	54,287,500.00	59,747,619.45	56,726,234.93
递延所得税负债	1,454,376.77		
其他非流动负债			
非流动负债合计	432,691,876.77	507,384,188.69	499,881,892.78
负债合计	6,445,730,538.33	6,387,521,668.75	5,230,099,416.86
所有者权益：			
股本	1,032,000,000.00	1,032,000,000.00	2,032,000,000.00
其他权益工具			
其中：优先股			
永续债			
资本公积	252,842,491.94	253,132,491.94	3,077,882,075.65
减：库存股			
其他综合收益	-4,940,760.00	-6,616,961.76	-6,453,753.35
专项储备	36,548,145.34	27,408,960.15	20,734,382.03
盈余公积	172,703,990.51	172,703,990.51	172,703,990.51
一般风险准备			
未分配利润	-741,086,152.35	-714,636,558.97	-1,052,754,315.86
归属于母公司所有者 权益合计	748,067,715.44	763,991,921.87	4,244,112,378.98
少数股东权益	700,481,643.79	725,170,343.72	706,900,459.12
所有者权益合计	1,448,549,359.23	1,489,162,265.59	4,951,012,838.10
负债和所有者权益 总计	7,894,279,897.56	7,876,683,934.34	10,181,112,254.96

第十一节 备查文件目录

备查文件目录	法定代表人、财务负责人、会计机构负责人签字并盖章的会计报表
备查文件目录	天健会计师事务所（特殊普通合伙）盖章、注册会计师签名并盖章的审计报告原件
备查文件目录	报告期内在中国证监会指定报纸上公开披露过的所有公司文件的正文及公告原稿

董事长：王国成

董事会批准报送日期：2015 年 4 月 27 日